

Financiera para el Desarrollo Económico de Sonora
Oficio No. DGAF-052/2026
Hermosillo, Sonora, a 10 de abril de 2026

“2026, Año de Margarita Maza Parada”.

Asunto: Se envía 1er. Informe Trimestral 2026 FIDESON.

C.P. JOSE RENE ESTRADA FELIX.
Director General de Planeación y Evaluación de
la Subsecretaría de Egresos de la Secretaría de Hacienda.
Presente.-

Con el propósito de dar cumplimiento a la obligación señalada en el artículo 79 fracción VII de nuestra Constitución Política, a fin de que el Ejecutivo Estatal, entregue de forma cabal y oportuna el PRIMER INFORME TRIMESTRAL 2026, me permito remitirle información consolidada relativa al cierre del mes de Marzo de 2026 de la Financiera para el Desarrollo Económico de Sonora (FIDESON).

Así mismo le informo que dicho documento fue elaborado en apego a la NUEVA GUIA 2026 que contiene los requerimientos específicos y aspectos técnicos para la elaboración de los Informes de Organismos y Entidades de la Administración Pública Estatal, cumpliendo con el acuerdo por el cual se armoniza la estructura de dichos informes, establecida por el Consejo Nacional de Armonización Contable.

Se anexan todos y cada uno de los formatos requeridos y establecidos en el listado de formatos ETCA "Evaluación Trimestral Contable Armonizada", el respaldo electrónico de la información será remitido al correo electrónico proporcionado que corresponde a la Dirección General de Planeación y Evaluación de la Subsecretaría de Egresos de la Secretaría de Hacienda.

Sin otro particular por el momento, aprovecho la ocasión para enviarle un cordial saludo.

Atentamente.



C.P. JORGE HERNANDEZ CISCOMANI.
Director General de Administración y Financiamiento.

c.c.p Mtro. Héctor Iván Almada Acosta, Coordinador Ejecutivo de FIDESON.
c.c.p. Archivo.
JASB/MGPD

Centro de Gobierno, Edificio Sonora, Primer Nivel Comonfort y Paseo del Río C.P 83280,
Hermosillo, Sonora, Teléfono (662) 213-0713, (213-0722), (213-0729) (213-0730).
www.fideson.gob.mx

Formatos

Listado de Formatos

I.- Información contable		
1	ETCA-I-01 ✓	Estado de Situación Financiera
2	ETCA-I-02 ✓	Estado de Situación Financiera-Detallado-LDF
3	ETCA-I-03 ✓	Estado de Actividades
4	ETCA-I-04 ✓	Estado de Variación en la Hacienda Pública
5	ETCA-I-05 ✓	Estado de Cambios en la Situación Financiera
6	ETCA-I-06 ✓	Estado de Flujos de Efectivo
7	ETCA-I-07 ✓	Estado Analítico del Activo
8	ETCA-I-08 ✓	Estado Analítico de la Deuda y Otros Pasivos
9	ETCA-I-09 ✓	Informe Analítico de la Deuda y Otros Pasivos-Detallado-LDF
10	ETCA-I-10 ✓	Informe Analítico de Obligaciones Diferentes de Financiamiento-LDF
11	ETCA-I-11 ✓	Informe sobre Pasivos Contingentes
12	ETCA-I-12 ✓	Notas a los Estados Financieros
II.- Información Presupuestaria		
13	ETCA-II-01 ✓	Estado Analítico de Ingresos
14	ETCA-II-02 ✓	Estado Analítico de Ingresos Detallado-LDF
15	ETCA-II-03 ✓	Conciliación entre los Ingresos Presupuestarios y Contables
16	ETCA-II-04 ✓	Estado Analítico del Ejercicio Presupuesto de Egresos
17	ETCA-II-05 ✓	Estado Analítico del Ejercicio Presupuesto de Egresos Detallado-LDF Clasificación Por Objeto del Gasto
18	ETCA-II-06 ✓	Estado Analítico del Ejercicio Presupuesto de Egresos Clasificación Económica (Por Tipo de Gasto)
19	ETCA-II-07 ✓	Estado Analítico del Ejercicio Presupuesto de Egresos Por Unidad Administrativa
20	ETCA-II-08 ✓	Estado Analítico del Ejercicio Presupuesto de Egresos Detallado-LDF Por Unidad Administrativa
21	ETCA-II-09 ✓	Estado Analítico del Ejercicio Presupuesto de Egresos; Clasificación Administrativa Por Poderes (No aplica para Organismos Paraestatales)
22	ETCA-II-10 ✓	Estado Analítico del Ejercicio Presupuesto de Egresos; Clasificación Administrativa, Por tipo de Organismo o Entidad Paraestatal (No aplica, presenta consolidado la Secretaría de Hacienda)
23	ETCA-II-11 ✓	Estado Analítico del Ejercicio Presupuesto de Egresos Clasificación Funcional (Finalidad y Función)
24	ETCA-II-12 ✓	Estado Analítico del Ejercicio Presupuesto de Egresos; Detallado-LDF Clasificación Funcional (Finalidad y Función)
25	ETCA-II-13 ✓	Estado Analítico del Ejercicio Presupuesto de Egresos Por Partida del Gasto
26	ETCA-II-14 ✓	Estado Analítico del Ejercicio Presupuesto de Egresos - Detallado-LDF (Clasificación de Servicios Personales por Categoría)
27	ETCA-II-15 ✓	Conciliación entre los Egresos Presupuestarios y los Gastos Contables
28	ETCA-II-16 ✓	Endeudamiento Neto
29	ETCA-II-17 ✓	Intereses de la Deuda
III.- Información Programática		
30	ETCA-III-01 ✓	Gasto por Categoría Programática
31	ETCA-III-02 ✓	Gasto por Programa Presupuestario (NO APLICA)
32	ETCA-III-03 ✓	Gasto por Proyectos de Inversión
33	ETCA-III-04 ✓	Informe de Avance Programático
34	ETCA-III-05 ✓	Matriz de Indicadores de Resultados
IV.- Información Complementaria-Anexos.		
35	ETCA-IV-01 ✓	Indicadores de Postura Fiscal
36	ETCA-IV-02 ✓	Balance Presupuestario-LDF
37	ETCA-IV-03 ✓	Relación de Cuentas Bancarias Productivas Específicas
38	ETCA-IV-04 ✓	Relación de Bienes que Componen su Patrimonio (CUENTA PÚBLICA Y SEGUNDO TRIMESTRE)
39	ETCA-IV-06 ✓	Clasificación Económica de los Ingresos, de los Gastos y del Financiamiento.
40	Anexo A ✓	Análisis de variaciones Programático-Presupuestal
41	Anexo B ✓	Desglose de saldo en Bancos e Inversiones
42	Anexo C ✓	Gasto de acuerdo a la Estructura Programática (LAYOUT EXCEL)
43	Anexo Mlr ✓	Análisis cualitativo de las metas programadas en la Matriz de Indicadores de Resultados

Financiera para el Desarrollo Económico de Sonora
Estado de Situación Financiera
Al 31 de Marzo de 2026
(Cifras en Pesos)

Concepto	2026	2025	Concepto	2026	2025
ACTIVO			PASIVO		
Activo Circulante			Pasivo Circulante		
Efectivo y Equivalentes	31,049,002.70	30,639,192.93	Cuentas por Pagar a Corto Plazo	7,342,872.81	6,408,512.36
Derechos a Recibir Efectivo o Equivalentes	241,680,697.62	242,329,921.52	Documentos por Pagar a Corto Plazo	-	-
Derechos a Recibir Bienes o Servicios	-	-	Porción a Corto Plazo de la Deuda Pública a Largo Plazo	26,994,144.91	25,990,580.57
Inventarios	-	-	Títulos y Valores a Corto Plazo	-	-
Almacenes	-	-	Pasivos Diferidos a Corto Plazo	-	-
Estimación por Pérdida o Deterioro de Activos Circulantes	- 52,592,648.07	- 52,592,648.07	Fondos y Bienes de Terceros en Garantía y/o Administración a Corto Plazo	282,000.00	282,000.00
Otros Activos Circulantes	9,674,062.50	9,876,562.50	Provisiones a Corto Plazo	-	-
			Otros Pasivos a Corto Plazo	-	-
Total de Activos Circulantes	229,811,114.75	230,253,028.88	Total de Pasivos Circulantes	34,619,017.72	32,681,092.93
Activo No Circulante			Pasivo No Circulante		
Inversiones Financieras a Largo Plazo	-	-	Cuentas por Pagar a Largo Plazo	-	-
Derechos a Recibir Efectivo o Equivalentes a Largo Plazo	136,121,417.47	133,429,081.46	Documentos por Pagar a Largo Plazo	-	-
Bienes Inmuebles, Infraestructura y Construcciones en Proceso	1,660,000.00	1,660,000.00	Deuda Pública a Largo Plazo	40,036,343.06	47,173,092.55
Bienes Muebles	7,277,270.45	7,277,270.45	Pasivos Diferidos a Largo Plazo	-	-
Activos Intangibles	7,124,079.01	7,124,079.01	Fondos y Bienes de Terceros en Garantía y/o en Administración a Largo Plazo	19,953,751.53	19,922,588.39
Depreciación, Deterioro y Amortización Acumulada de Bienes	- 8,716,911.05	- 8,716,911.05	Provisiones a Largo Plazo	-	-
Activos Diferidos	32,000,000.00	32,000,000.00			
Estimación por Pérdida o Deterioro de Activos no Circulantes	-	-			
Otros Activos no Circulantes	-	-			
Total de Activos No Circulantes	175,465,855.88	172,773,519.87	Total de Pasivos No Circulantes	59,990,094.59	67,095,680.94
Total de Activos	405,276,970.63	403,026,548.75	Total de Pasivo	94,609,112.31	99,776,773.87
			HACIENDA PÚBLICA/PATRIMONIO		
			Hacienda Pública/Patrimonio Contribuido	184,344,011.38	184,344,011.38
			Aportaciones	184,344,011.38	184,344,011.38
			Donaciones de Capital	-	-
			Actualización de la Hacienda Pública/Patrimonio		
			Hacienda Pública/Patrimonio Generado	126,323,846.94	118,905,763.50
			Resultado del Ejercicio (Ahorro/ Desahorro)	7,579,050.58	24,064,184.63
			Resultados de Ejercicios Anteriores	118,744,796.36	94,841,578.87
			Revalúos	-	-
			Reservas	-	-
			Rectificaciones de Resultados de Ejercicios Anteriores	-	-
			Exceso o Insuficiencia en la Actualización de la Hacienda Pública/Patrimonio	-	-
			Resultado por Posición Monetaria	-	-
			Resultado por Tenencia de Activos no Monetarios	-	-
			Total Hacienda Pública/Patrimonio	310,667,858.32	303,249,774.88
			Total de Pasivo y Hacienda Pública/Patrimonio	405,276,970.63	403,026,548.75

"Bajo protesta de decir verdad declaramos que los Estados Financieros y sus Notas, son razonablemente correctos y son responsabilidad del emisor"

Elaboró
C.P. Martín G. Portela Duarte
Subdirector de Control Interno Admtivo.

Autorizó/Revisó
Mtro. Jorge Hernández-Ciscomani/C.P. José Armando Solís Barrera
Director General de Administración y Financiamiento/ Director de Contabilidad y Admón.

Financiera para el Desarrollo Económico de Sonora

Estado de Situación Financiera Detallado - LDF


Al 31 de Marzo de 2026 y al 31 de Marzo de 2025 (b)

(PESOS)

Concepto (c)	2026	31 de diciembre de 2025	Concepto (c)	2026	31 de diciembre de 2025
ACTIVO			PASIVO		
Activo Circulante			Activo Circulante		
a. Efectivo y Equivalentes (a=a1+a2+a3+a4+a5+a6+a7)	31,049,002.70	30,639,192.93	a. Cuentas por Pagar a Corto Plazo (a=a1+a2+a3+a4+a5+a6+a7+a8+a9)	7,342,872.81	6,408,512.36
a1) Efectivo	\$10,600,000		a1) Servicios Personales por Pagar a Corto Plazo	\$197,601.39	\$103,064.71
a2) Bancos/Tesorería	9,896,973.96	10,158,990.76	a2) Proveedores por Pagar a Corto Plazo	\$168,801.12	\$257,721.99
a3) Bancos/Dependencias y Otros			a3) Contratistas por Obras Públicas por Pagar a Corto Plazo		
a4) Inversiones Temporales (Hasta 3 meses)	\$21,122,028.78	\$20,460,202.23	a4) Participaciones y Aportaciones por Pagar a Corto Plazo		
a5) Fondos con Afectación Específica			a5) Transferencias Otorgadas por Pagar a Corto Plazo	0.25	0.25
a6) Depósitos de Fondos de Terceros en Garantía y/o Administración			a6) Intereses, Comisiones y Otros Gastos de la Deuda Pública por Pagar a Corto Plazo		
a7) Otros Efectivos y Equivalentes	\$ 20,000.00	\$ 20,000.00	a7) Retenciones y Contribuciones por Pagar a Corto Plazo	\$313,779.32	\$483,740.38
b. Derechos a Recibir Efectivo o Equivalentes (b=b1+b2+b3+b4+b5+b6+b7)	241,680,597.62	242,329,821.52	a8) Devoluciones de la Ley de Ingresos por Pagar a Corto Plazo		
b1) Inversiones Financieras de Corto Plazo			a9) Otras Cuentas por Pagar a Corto Plazo	\$6,672,991.23	\$8,563,965.53
b2) Cuentas por Cobrar a Corto Plazo			b. Documentos por Pagar a Corto Plazo (b=b1+b2+b3)		
b3) Deudores Diversos por Cobrar a Corto Plazo	\$4,691,030.45	\$4,606,395.12	b1) Documentos Comerciales por Pagar a Corto Plazo		
b4) Ingresos por Recuperar a Corto Plazo	\$236,998,667.17	\$237,723,528.40	b2) Documentos con Contratistas por Obras Públicas por Pagar a Corto Plazo		
b5) Deudores por Anticipos de la Tesorería a Corto Plazo			b3) Otros Documentos por Pagar a Corto Plazo		
b6) Préstamos Otorgados a Corto Plazo			c. Porción a Corto Plazo de la Deuda Pública a Largo Plazo (c=c1+c2)	26,994,144.91	26,999,580.57
b7) Otros Derechos a Recibir Efectivo o Equivalentes a Corto Plazo			c1) Porción a Corto Plazo de la Deuda Pública	\$26,994,144.91	\$25,999,580.57
c. Derechos a Recibir Bienes o Servicios (c=c1+c2+c3+c4+c5)			c2) Porción a Corto Plazo de Arrendamiento Financiero		
c1) Anticipo a Proveedores por Adquisición de Bienes y Prestación de Servicios a Corto Plazo			d. Títulos y Valores a Corto Plazo		
c2) Anticipo a Proveedores por Adquisición de Bienes Inmuebles y Muebles a Corto Plazo			e. Pasivos Diferidos a Corto Plazo (e=e1+e2+e3)		
c3) Anticipo a Proveedores por Adquisición de Bienes Inmuebles a Corto Plazo			e1) Ingresos Cobrados por Adelantado a Corto Plazo		
c4) Anticipo a Contratistas por Obras Públicas a Corto Plazo			e2) Intereses Cobrados por Adelantado a Corto Plazo		
c5) Otros Derechos a Recibir Bienes o Servicios a Corto Plazo			e3) Otros Pasivos Diferidos a Corto Plazo		

Concepto (c)	2025	31 de diciembre de 2025	Concepto (c)	2025	31 de diciembre de 2025
d. Inventarios (d=d1+d2+d3+d4+d5)			f. Fondos y Bienes de Terceros en Garantía y/o Administración a Corto Plazo ((=f1+f2+f3+f4+f5+f6)		
d1) Inventario de Mercancías para Venta			f1) Fondos en Garantía a Corto Plazo		282,000.00
d2) Inventario de Mercancías Terminadas			f2) Fondos en Administración a Corto Plazo		282,000.00
d3) Inventario de Mercancías en Proceso de Elaboración			f3) Fondos Contingentes a Corto Plazo		
d4) Inventario de Materias Primas, Materiales y Suministros para Producción			f4) Fondos de Fideicomisos, Mandatos y Contratos Análogos a Corto Plazo		
d5) Bienes en Tránsito			f5) Otros Fondos de Terceros en Garantía y/o Administración a Corto Plazo		
e. Almacenes			f6) Valores y Bienes en Garantía a Corto Plazo		
f. Estimación por Pérdida o Deterioro de Activos Circulantes ((=f1+f2)	52,592,648.07	52,592,648.07	g. Provisiones a Corto Plazo (g=g1+g2+g3)		
f1) Estimaciones para Cuentas Incobrables por Derechos a Recibir Efectivo o Equivalentes	52,592,648.07	52,592,648.07	g1) Provisión para Demandas y Juicios a Corto Plazo		
f2) Estimación por Deterioro de Inventarios			g2) Provisión para Contingencias a Corto Plazo		
g. Otros Activos Circulantes (g=g1+g2+g3+g4)	9,876,562.50	9,876,562.50	g3) Otras Provisiones a Corto Plazo		
g1) Valores en Garantía	9,876,562.50	9,876,562.50	h. Otros Pasivos a Corto Plazo ((=h1+h2+h3)		
g2) Bienes en Garantía (excluye depósitos de fondos)			h1) Ingresos por Clasificar		
g3) Bienes Derivados de Embargos, Decomisos, Aseguramientos y Dación en Pago	\$9,876,562.50	\$9,876,562.50	h2) Recaudación por Participar		
g4) Adquisición con Fondos de Terceros			h3) Otros Pasivos Circulantes		
IA. Total de Activos Circulantes (IA = a + b + c + d + e + f + g)	229,811,114.75	230,253,028.88	IIA. Total de Pasivos Circulantes (IIA = a + b + c + d + e + f + g + h)	34,619,017.72	32,581,082.93
Activo No Circulante			Pasivo No Circulante		
a. Inversiones Financieras a Largo Plazo			a. Cuentas por Pagar a Largo Plazo		
b. Derechos a Recibir Efectivo o Equivalentes a Largo Plazo	\$136,121,417.47	\$133,429,081.46	b. Documentos por Pagar a Largo Plazo		
c. Bienes Inmuebles, Infraestructura y Construcciones en Proceso	\$1,660,000.00	\$1,660,000.00	c. Deuda Pública a Largo Plazo	\$40,036,343.06	\$47,173,092.55
d. Bienes Muebles	\$7,277,270.45	\$7,277,270.45	d. Pasivos Diferidos a Largo Plazo		
e. Activos Intangibles	\$7,124,079.01	\$7,124,079.01	e. Fondos y Bienes de Terceros en Garantía y/o en Administración a Largo Plazo	\$19,953,751.58	\$19,922,588.39
f. Depreciación, Deterioro y Amortización Acumulada de Bienes	8,716,911.05	8,716,911.05	f. Provisiones a Largo Plazo		
g. Activos Diferidos	\$32,000,000.00	\$32,000,000.00	II.B. Total de Pasivos No Circulantes (II.B.=a + b + c + d + e + f)	59,990,094.59	67,095,680.94
h. Estimación por Pérdida o Deterioro de Activos no Circulantes			II. Total del Pasivo (II = IIA + II.B)	94,609,112.31	99,776,773.87
i. Otros Activos no Circulantes			HACIENDA PÚBLICA/PATRIMONIO		
II.B. Total de Activos No Circulantes (II.B = a + b + c + d + e + f + g + h + i)	175,465,855.88	172,773,519.87	IIIA. Hacienda Pública/Patrimonio Contribuido (IIIA = a + b + c)	184,344,011.38	184,344,011.38
I. Total del Activo (I = IA + II.B)	405,276,970.63	403,026,548.75	a. Aportaciones		
			b. Donaciones de Capital		
			c. Actualización de la Hacienda Pública/Patrimonio		
				\$184,344,011.38	\$184,344,011.38

Concepto (c)	2026	31 de diciembre de 2025	Concepto (c)	2026	31 de diciembre de 2025
IIIB. Hacienda Pública/Patrimonio Generado (IIIB = a + b + c + d + e)				126,323,846.94	118,905,763.50
a. Resultado del Ejercicio (Ahorro/ Desahorro)				\$7,579,050.58	\$24,064,184.63
b. Resultados de Ejercicios Anteriores				\$118,744,796.36	\$94,841,578.87
c. Revalúos					
d. Reservas					
e. Rectificaciones de Resultados de Ejercicios Anteriores					
IIIC. Exceso o Insuficiencia en la Actualización de la Hacienda Pública/Patrimonio (IIIC=a+b)					
a. Resultado por Posición Monetaria					
b. Resultado por Tenencia de Activos no Monetarios					
III. Total Hacienda Pública/Patrimonio (III = IIIA + IIIB + IIIC)				310,667,858.32	303,249,774.88
IV. Total del Pasivo y Hacienda Pública/Patrimonio (IV=II+III)				405,276,970.63	403,026,548.75

Elaboró 

C.P. Martín C. Portela Duarte
Subdirector de Control Interno Admtnivo.

Autorizó/Revisó 

Mtro. Jorge Hernández Giscomani/C.P. José Armando Solís Barrera
Director General de Administración y Financiamiento/ Director de Contabilidad y Admón.

Financiera para el Desarrollo Económico de Sonora

Estado de Actividades

Del 01 de Enero al 31 de Marzo de 2026

(Cifras en Pesos)

Concepto	2026	2025
INGRESOS Y OTROS BENEFICIOS		
Ingresos de Gestión	3,031,501.36	3,563,355.96
Impuestos	-	-
Cuotas y Aportaciones de Seguridad Social	-	-
Contribuciones de Mejoras	-	-
Derechos	-	-
Productos	-	-
Aprovechamientos	-	-
Ingresos por Venta de Bienes y Prestación de Servicios	3,031,501.36	3,563,355.96
Participaciones, Aportaciones, Convenios, Incentivos Derivados de la Colaboración Fiscal, Fondos Distintos de Aportaciones, Transferencias, Asignaciones, Subsidios y Subvenciones, y Pensiones y Jubilaciones	12,530,628.84	12,716,899.09
Participaciones, Aportaciones, Convenios, Incentivos Derivados de la Colaboración Fiscal y Fondos Distintos de Aportaciones	-	-
Transferencias, Asignaciones, Subsidios y Subvenciones, y Pensiones y Jubilaciones	12,530,628.84	12,716,899.09
Otros Ingresos y Beneficios	7,223.17	5,806.73
Ingresos Financieros	-	-
Incremento por Variación de Inventarios	-	-
Disminución del Exceso de Estimaciones por Pérdida o Deterioro u Obsolescencia	-	-
Disminución del Exceso de Provisiones	-	-
Otros Ingresos y Beneficios Varios	7,223.17	5,806.73
Total de Ingresos y Otros Beneficios	15,569,353.37	16,286,061.78
GASTOS Y OTRAS PÉRDIDAS		
Gastos de Funcionamiento	6,543,946.14	7,288,269.21
Servicios Personales	5,807,830.14	6,716,825.01
Materiales y Suministros	101,678.21	88,207.84
Servicios Generales	634,437.79	483,236.36
Transferencias, Asignaciones, Subsidios y Otras Ayudas		
Transferencias Internas y Asignaciones al Sector Público	-	-
Transferencias al Resto del Sector Público	-	-
Subsidios y Subvenciones	-	-
Ayudas Sociales	-	-
Pensiones y Jubilaciones	-	-
Transferencias a Fideicomisos, Mandatos y Contratos Análogos	-	-
Transferencias a la Seguridad Social	-	-
Donativos	-	-
Transferencias al Exterior	-	-
Participaciones y Aportaciones		
Participaciones	-	-
Aportaciones	-	-
Convenios	-	-
Intereses, Comisiones y Otros Gastos de la Deuda Pública	1,446,356.65	2,587,400.87
Intereses de la Deuda Pública	1,446,356.65	2,587,400.87
Comisiones de la Deuda Pública	-	-
Gastos de la Deuda Pública	-	-
Costo por Coberturas	-	-
Apoyos Financieros	-	-
Otros Gastos y Pérdidas Extraordinarias		
Estimaciones, Depreciaciones, Deterioros, Obsolescencia y Amortizaciones	-	-
Provisiones	-	-
Disminución de Inventarios	-	-
Otros Gastos	-	-
Inversión Pública		
Inversión Pública no Capitalizable	-	-
Total de Gastos y Otras Pérdidas	7,990,302.79	9,875,670.08
Resultado del Ejercicio (Ahorro/Desahorro)	7,579,050.58	6,410,391.70

Bajo protesta de decir verdad declaramos que los Estados Financieros y sus Notas, son razonablemente correctos y son responsabilidad del emisor

Elaboró

C.P. Martín G. Porzela Duarte
Subdirector de Control Interno Admtivo.

Autorizó/Revisó

Mtro. Jorge Hernández Ciscomani/C.P. José Armando Solís Barrera
Director General de Administración y Financiamiento/ Director de Contabilidad y Admón.

Financiera para el Desarrollo Económico de Sonora
Estado de Variación en la Hacienda Pública
Del 01 de Enero al 31 de Marzo de 2026
(Cifras en Pesos)

Concepto	Hacienda Pública / Patrimonio Contribuido	Hacienda Pública / Patrimonio Generado de Ejercicios Anteriores	Hacienda Pública / Patrimonio Generado del Ejercicio	Exceso o Insuficiencia en la Actualización de la Hacienda Pública / Patrimonio	Total
Hacienda Pública / Patrimonio Contribuido Neto de 2025	184,344,011.38				184,344,011.38
Aportaciones	184,344,011.38				184,344,011.38
Donaciones de Capital					-
Actualización de la Hacienda Pública/Patrimonio					-
Hacienda Pública / Patrimonio Generado Neto de 2025		94,841,578.87	24,064,184.63		118,905,763.50
Resultado del Ejercicio (Ahorro/Desahorro)		0	24,064,184.63		24,064,184.63
Resultados de Ejercicios Anteriores		94,841,578.87	0		94,841,578.87
Revalúos		-	0		-
Reservas		-	0		-
Rectificaciones de Resultados de Ejercicios Anteriores		-	0		-
Exceso o Insuficiencia en la Actualización de la Hacienda Pública / Patrimonio Neto de 2025				-	-
Resultado por Posición Monetaria					-
Resultado por Tenencia de Activos no Monetarios					-
Hacienda Pública / Patrimonio Neto Final de 2025	184,344,011.38	94,841,578.87	24,064,184.63	-	303,249,774.88
Cambios en la Hacienda Pública / Patrimonio Contribuido Neto de 2026	-				-
Aportaciones					-
Donaciones de Capital					-
Actualización de la Hacienda Pública/Patrimonio					-
Variaciones de la Hacienda Pública / Patrimonio Generado Neto de 2026		23,903,217.49	16,485,124.05		7,418,083.44
Resultado del Ejercicio (Ahorro/Desahorro)		0	7,579,050.58		7,579,050.58
Resultados de Ejercicios Anteriores		23,903,217.49	24,064,184.63		160,967.14
Revalúos		0	-		-
Reservas		0	-		-
Rectificaciones de Resultados de Ejercicios Anteriores		0	-		-
Cambios en el Exceso o Insuficiencia en la Actualización de la Hacienda Pública / Patrimonio Neto de 2026				-	-
Resultado por Posición Monetaria					-
Resultado por Tenencia de Activos no Monetarios					-
Hacienda Pública / Patrimonio Neto Final de 2026	184,344,011.38	118,744,796.36	7,579,050.58	-	310,667,858.32

Bajo protesta de solemnidad declaramos que los Estados Financieros y sus notas, son razonablemente correctos y son responsabilidad del emisor



Elaboró
C.P. Martín G. Portales Duarte
Subdirector de Control Interno Admtivo.

Autorizó/Revisó
Mtro. Jorge Hernández Ciscomani/C.P. José Armando Solís Barrera
Director General de Administración y Financiamiento/ Director de Contabilidad y Admón.

Financiera para el Desarrollo Económico de Sonora
Estado de Cambios en la Situación Financiera
 Del 01 de Enero al 31 de Marzo de 2026
 (Cifras en Pesos)

Concepto	Origen	Aplicación
ACTIVO	851,723.90	3,102,145.78
Activo Circulante	851,723.90	409,809.77
Efectivo y Equivalentes	0.00	409,809.77
Derechos a Recibir Efectivo o Equivalentes	649,223.90	0.00
Derechos a Recibir Bienes o Servicios	0.00	0.00
Inventarios	0.00	0.00
Almacenes	0.00	0.00
Estimación por Pérdida o Deterioro de Activos Circulantes	0.00	0.00
Otros Activos Circulantes	202,500.00	0.00
Activo No Circulante	0.00	2,692,336.01
Inversiones Financieras a Largo Plazo	0.00	0.00
Derechos a Recibir Efectivo o Equivalentes a Largo Plazo	0.00	2,692,336.01
Bienes Inmuebles, Infraestructura y Construcciones en Proceso	0.00	0.00
Bienes Muebles	0.00	0.00
Activos Intangibles	0.00	0.00
Depreciación, Deterioro y Amortización Acumulada de Bienes	0.00	0.00
Activos Diferidos	0.00	0.00
Estimación por Pérdida o Deterioro de Activos no Circulantes	0.00	0.00
Otros Activos no Circulantes	0.00	0.00
PASIVO	1,969,087.93	7,136,749.49
Pasivo Circulante	1,937,924.79	0.00
Cuentas por Pagar a Corto Plazo	934,360.45	0.00
Documentos por Pagar a Corto Plazo	0.00	0.00
Porción a Corto Plazo de la Deuda Pública a Largo Plazo	1,003,564.34	0.00
Títulos y Valores a Corto Plazo	0.00	0.00
Pasivos Diferidos a Corto Plazo	0.00	0.00
Fondos y Bienes de Terceros en Garantía y/o Administración a Corto Plazo	0.00	0.00
Provisiones a Corto Plazo	0.00	0.00
Otros Pasivos a Corto Plazo	0.00	0.00
Pasivo No Circulante	31,163.14	7,136,749.49
Cuentas por Pagar a Largo Plazo	0.00	0.00
Documentos por Pagar a Largo Plazo	0.00	0.00
Deuda Pública a Largo Plazo	0.00	7,136,749.49
Pasivos Diferidos a Largo Plazo	0.00	0.00
Fondos y Bienes de Terceros en Garantía y/o en Administración a Largo Plazo	31,163.14	0.00
Provisiones a Largo Plazo	0.00	0.00
HACIENDA PUBLICA/PATRIMONIO	23,903,217.49	16,485,134.05
Hacienda Pública/Patrimonio Contribuido	0.00	0.00
Aportaciones	0.00	0.00
Donaciones de Capital	0.00	0.00
Actualización de la Hacienda Pública/Patrimonio	0.00	0.00
Hacienda Pública/Patrimonio Generado	23,903,217.49	16,485,134.05
Resultados del Ejercicio (Ahorro/ Desahorro)	0.00	16,485,134.05
Resultados de Ejercicios Anteriores	23,903,217.49	0.00
Revalúos	0.00	0.00
Reservas	0.00	0.00
Rectificaciones de Resultados de Ejercicios Anteriores	0.00	0.00
Excesos o Insuficiencia en la Actualización de la Hacienda Pública/Patrimonio	0.00	0.00
Resultado por Posición Monetaria		
Resultado por Tenencia de Activos no Monetarios		

Bajo protesta de decir verdad declaramos que los Estados Financieros y sus notas, son razonablemente correctos y son responsabilidad del emisor

 Elaboró C.P. Martín G. Portela Duarte Subdirector de Control Interno Admtivo.	 Autorizó/Revisó Mtro. Jorge Hernandez Ciscomani/C.P. José Armando Solis Barrera Director General de Administración y Financiamiento/ Director de Contabilidad y Admón.
--	---

Financiera para el Desarrollo Económico de Sonora

Estado de Flujos de Efectivo

Del 01 de Enero al 31 de Marzo de 2026

(Cifras en Pesos)

Concepto	2026	2025
Flujos de Efectivo de las Actividades de Operación		
Origen	15,562,130.20	17,624,281.58
Impuestos	0.00	0.00
Cuotas y Aportaciones de Seguridad Social	0.00	0.00
Contribuciones de Mejoras	0.00	0.00
Derechos	0.00	0.00
Productos	0.00	0.00
Aprovechamientos	0.00	0.00
Ingresos por Venta de Bienes y Prestación de Servicios	3,031,501.36	3,563,355.96
Participaciones, Aportaciones, Convenios, Incentivos Derivados de la Colaboración Fiscal y Fondos Distintos de Aportaciones	0.00	0.00
Transferencias, Asignaciones, Subsidios y Subvenciones, y Pensiones y Jubilaciones	12,530,628.84	12,716,899.09
Otros Orígenes de Operación	0.00	1,344,026.53
Aplicación	7,572,778.63	7,185,433.24
Servicios Personales	5,610,228.75	6,657,005.04
Materiales y Suministros	94,238.32	88,207.84
Servicios Generales	556,250.85	440,220.36
Transferencias Internas y Asignaciones al Sector Público	0.00	0.00
Transferencias al resto del Sector Público	0.00	0.00
Subsidios y Subvenciones	0.00	0.00
Ayudas Sociales	0.00	0.00
Pensiones y Jubilaciones	0.00	0.00
Transferencias a Fideicomisos, Mandatos y Contratos Análogos	0.00	0.00
Transferencias a la Seguridad Social	0.00	0.00
Donativos	0.00	0.00
Transferencias al Exterior	0.00	0.00
Participaciones	0.00	0.00
Aportaciones	0.00	0.00
Convenios	0.00	0.00
Otras Aplicaciones de Operación	1,312,060.71	0.00
Flujos Netos de Efectivo por Actividades de Operación	7,989,351.57	10,438,848.34
Flujos de Efectivo de las Actividades de Inversión		
Origen	0.00	0.00
Bienes Inmuebles, Infraestructura y Construcciones en Proceso	0.00	0.00
Bienes Muebles	0.00	0.00
Otros Orígenes de Inversión	0.00	0.00
Aplicación	0.00	26,738.00
Bienes Inmuebles, Infraestructura y Construcciones en Proceso	0.00	0.00
Bienes Muebles	0.00	26,738.00
Otras Aplicaciones de Inversión	0.00	0.00
Flujos Netos de Efectivo por Actividades de Inversión	0.00	-26,738.00
Flujo de Efectivo de las Actividades de Financiamiento		
Origen	0.00	0.00
Endeudamiento Neto	0.00	0.00
Interno	0.00	0.00
Externo	0.00	0.00
Otros Orígenes de Financiamiento	0.00	0.00
Aplicación	7,579,541.80	7,858,142.14
Servicios de la Deuda	7,579,541.80	7,858,142.14
Interno	7,579,541.80	7,858,142.14
Externo	0.00	0.00
Otras Aplicaciones de Financiamiento	0.00	0.00
Flujos netos de Efectivo por Actividades de Financiamiento	-7,579,541.80	-7,858,142.14
Incremento/Disminución Neta en el Efectivo y Equivalentes al Efectivo	409,809.77	2,553,968.20
Efectivo y Equivalentes al Efectivo al Inicio del Ejercicio	30,639,192.93	33,365,297.29
Efectivo y Equivalentes al Efectivo al Final del Ejercicio	31,049,002.70	35,919,265.49

Bajo protesta de decir verdad declaramos que los Estados Financieros y sus Notas, son razonablemente correctos y son responsabilidad del emisor

Elaboró

C.P. Martín G. Portela Duarte

Subdirector de Control Interno Admtivo.

Autorizó/Revisó

Mtro. Jorge Hernandez Ciscomani/C.P. José Armando Solis Barrera


Director General de Administración y Financiamiento/ Director de Contabilidad y Admón.

Financiera para el Desarrollo Económico de Sonora
Estado Analítico del Activo
Del 01 de Enero al 31 de Marzo de 2026
(Cifras en Pesos)

Concepto	Saldo Inicial	Cargos del Periodo	Abonos del Periodo	Saldo Final	Variación del Periodo
ACTIVO	403,026,548.75	53,135,364.62	50,884,942.74	405,276,970.63	2,250,421.88
Activo Circulante	230,253,028.88	35,493,102.52	35,935,016.65	229,811,114.75	-441,914.13
Efectivo y Equivalentes	30,639,192.93	20,461,292.44	20,051,482.67	31,049,002.70	409,809.77
Derechos a Recibir Efectivo o Equivalentes	242,329,921.52	15,031,810.08	15,681,033.98	241,680,697.62	-649,223.90
Derechos a Recibir Bienes o Servicios	0.00	0.00	0.00	0.00	0.00
Inventarios	0.00	0.00	0.00	0.00	0.00
Almacenes	0.00	0.00	0.00	0.00	0.00
Estimación por Pérdida o Deterioro de Activos Circulantes	-52,592,648.07	0.00	0.00	-52,592,648.07	0.00
Otros Activos Circulantes	9,876,562.50	0.00	202,500.00	9,674,062.50	-202,500.00
Activo No Circulante	172,773,519.87	17,642,262.10	14,949,926.09	175,465,855.88	2,692,336.01
Inversiones Financieras a Largo Plazo	0.00	0.00	0.00	0.00	0.00
Derechos a Recibir Efectivo o Equivalentes a Largo Plazo	133,429,081.46	17,642,262.10	14,949,926.09	136,121,417.47	2,692,336.01
Bienes Inmuebles, Infraestructura y Construcciones en Proceso	1,660,000.00	0.00	0.00	1,660,000.00	0.00
Bienes Muebles	7,277,270.45	0.00	0.00	7,277,270.45	0.00
Activos Intangibles	7,124,079.01	0.00	0.00	7,124,079.01	0.00
Depreciación, Deterioro y Amortización Acumulada de Bienes	-8,716,911.05	0.00	0.00	-8,716,911.05	0.00
Activos Diferidos	32,000,000.00	0.00	0.00	32,000,000.00	0.00
Estimación por Pérdida o Deterioro de Activos no Circulantes	0.00	0.00	0.00	0.00	0.00
Otros Activos no Circulantes	0.00	0.00	0.00	0.00	0.00

Bajo protesta de decir verdad declaramos que los Estados Financieros y sus Notas, son razonablemente correctos y son responsabilidad del emisor


 Elaboró
 C.P. Martín G. Portela Duarte
 Subdirector de Control Interno Admtivo.


 Autorizó/Revisó
 Mtro. Jorge Hernandez Ciscomani/C.P. José Armando Solis Barrera
 Director General de Administración y Financiamiento/ Director de Contabilidad y Admón.

Financiera para el Desarrollo Económico de Sonora
Estado Analítico de la Deuda y Otros Pasivos
Del 01 de Enero al 31 de Marzo de 2026
(Cifras en Pesos)

Denominación de las Deudas	Moneda de Contratación	Institución o País Acreedor	Saldo Inicial del Periodo	Saldo Final del Periodo
DEUDA PÚBLICA				
Corto Plazo				
Deuda Interna			0.00	0.00
Instituciones de Crédito			0.00	0.00
Títulos y Valores				
Arrendamientos Financieros				
Deuda Externa			25,990,580.57	26,994,144.91
Organismos Financieros Internacionales			25,990,580.57	26,994,144.91
Deuda Bilateral				
Títulos y Valores				
Arrendamientos Financieros				
<i>Subtotal de Deuda Pública a Corto Plazo</i>			25,990,580.57	26,994,144.91
Largo Plazo				
Deuda Interna			47,173,092.55	40,036,343.06
Instituciones de Crédito			47,173,092.55	40,036,343.06
Títulos y Valores			0.00	0.00
Arrendamientos Financieros			0.00	0.00
Deuda Externa			0.00	0.00
Organismos Financieros Internacionales				
Deuda Bilateral				
Títulos y Valores				
Arrendamientos Financieros				
<i>Subtotal de Deuda Pública a Largo Plazo</i>			47,173,092.55	40,036,343.06
Total de Otros Pasivos			26,613,101	27,578,624
Total de Deuda Pública y Otros Pasivos			99,776,773.87	94,609,112.31

Bajo protesta de decir verdad declaramos que los Estados Financieros y sus Notas, son razonablemente correctos y son responsabilidad del emisor

Elaboró
C.P. Martín G. Portela Duarte
Subdirector de Control Interno Admtivo.

Autorizo/Reviso
Mtro. Jorge Hernandez Ciscomani/C.P. José Armando Solis Barrera
Director General de Administración y Financiamiento/ Director de Contabilidad y Admón.

Financiera para el Desarrollo Económico de Sonora
Informe Analítico de la Deuda Pública y Otros Pasivos - LDF
Del 01 de Enero al 31 de Marzo de 2026

(PESOS)

Denominación de la Deuda Pública y Otros Pasivos (c)	Saldo al 31 de diciembre de 2024(d)	Disposiciones del Periodo (e)	Amortizaciones del Periodo (f)	Revaluaciones, Reclasificaciones y Otros Ajustes (g)	Saldo Final del Periodo (h) h=d+e-f+g	Pago de Intereses del Periodo (i)	Pago de Comisiones y demás costos asociados durante el Periodo (j)
1. Deuda Pública (1=A+B)	73,153,573.12	-	6,133,185.15	-	67,030,487.97	-	-
A. Corto Plazo (A=a1+a2+a3)	25,990,560.57	-	1,003,564.34	-	26,994,144.91	-	-
a1) Instituciones de Crédito	25,990,560.57	-	1,003,564.34	-	26,994,144.91	-	-
a2) Títulos y Valores	-	-	-	-	-	-	-
a3) Arrendamientos Financieros	-	-	-	-	-	-	-
B. Largo Plazo (B=b1+b2+b3)	47,173,092.55	-	7,136,749.49	-	40,036,343.06	-	-
b1) Instituciones de Crédito	47,173,092.55	-	7,136,749.49	-	40,036,343.06	-	-
b2) Títulos y Valores	-	-	-	-	-	-	-
b3) Arrendamientos Financieros	-	-	-	-	-	-	-
2. Otros Pasivos	26,613,100.75	-	965,523.59	-	27,578,624	-	-
3. Total de la Deuda Pública y Otros Pasivos (3=1+2)	99,776,773.87	-	5,167,661.56	-	94,609,112.31	-	-
4. Deuda Contingente 1 (Informativo)	-	-	-	-	-	-	-
A. Deuda Contingente 1	-	-	-	-	-	-	-
B. Deuda Contingente 2	-	-	-	-	-	-	-
C. Deuda Contingente XX	-	-	-	-	-	-	-
5. Valor de Instrumentos Bono Cupón Cero 2 (Informativo)	-	-	-	-	-	-	-
A. Instrumento Bono Cupón Cero 1	-	-	-	-	-	-	-
B. Instrumento Bono Cupón Cero 2	-	-	-	-	-	-	-
C. Instrumento Bono Cupón Cero XX	-	-	-	-	-	-	-

Se refiere a cualquier Financiamiento sin fuente o garantía de pago definida, que sea asumida de manera solidaria o subsidiaria por las Entidades Federativas con sus Municipios, organismos descentralizados y empresas de participación estatal mayoritaria y fideicomisos, locales o municipales, y por los Municipios con sus respectivos organismos descentralizados y empresas de participación municipal mayoritaria.

Se refiere al valor del Bono Cupón Cero que respalda el pago de los créditos asociados al mismo (Activo).

1

2

Obligaciones a Corto Plazo (k)	Monto Contratado (l)	Plazo Pactado (m)	Tasa de Interés (n)	Comisiones y Costos Relacionados (o)	Tasa Efectiva (p)
6. Obligaciones a Corto Plazo (Informativo)					
A. Crédito 1					
B. Crédito 2					
C. Crédito XX					

Elaboró

C.P. Martín Portela Duarte

Subdirector de Control Interno Admtivo.

Autorizó/Revisó


Mtro. Jorge Hernandez Giscamani/C.P. José Armando Solis Barrera


Director General de Administración y Financiamiento/ Director de Contabilidad y Admón.

Financiera para el Desarrollo Económico de Sonora
Informe Analítico de Obligaciones Diferentes de Financiamientos – LDF
 Del 01 de Enero al 31 de Marzo de 2026

(PESOS)

Denominación de las Obligaciones Diferentes de Financiamiento (c)	Fecha del Contrato (d)	Fecha de inicio de operación del proyecto (e)	Fecha de vencimiento (f)	Monto de la inversión pactado (g)	Plazo pactado (h)	Monto promedio mensual del pago de la contraprestación (i)	Monto promedio mensual del pago de la contraprestación correspondiente al pago de inversión (j)	Monto pagado de la inversión al XX de XXXXXX de 2024 (k)	Monto pagado de la inversión actualizado al XX de XXXXXX de 2024 (l)	Saldo pendiente por pagar de la inversión al XX de XXXXXX de 2024 (m = g - l)
A. Asociaciones Público Privadas (APP's) (A=a+b+c+d) a) APP 1 b) APP 2 c) APP 3 d) APP XX										
B. Otros Instrumentos (B=a+b+c+d) a) Otro Instrumento 1 b) Otro Instrumento 2 c) Otro Instrumento 3 d) Otro Instrumento XX		# VALOR! NADA QUE INFORMAR EN ESTE APARTADO								
C. Total de Obligaciones Diferentes de Financiamiento (C=A+B)		# VALOR!								


 Autorizo/Revisó
 Mtro. Jorge Hernandez Ciscomani/C.P. José Armando Solís Barrera
 Director General de Administración y Financiamiento/ Director de Contabilidad y Admón.


 Elaboró
 C.P. Martín G. Portela Duarte
 Subdirector de Control Interno Admivo.

Financiera para el Desarrollo Económico de Sonora
Informe sobre Pasivos Contingentes
Al 31 de Marzo de 2026

A Corto Plazo

NADA QUE INFORMAR EN ESTE APARTADO

A Mediano Plazo

INFORME SOBRE SUS PASIVOS CONTINGENTES: Informar las obligaciones que tienen su origen en hechos específicos e independientes del pasado que en el futuro pueden ocurrir o no, y de acuerdo con lo que acontezca, desaparecen o se convierten en pasivos reales por ejemplo, juicios, garantías, avales, costos de planes de pensiones, jubilaciones, etc.

NADA QUE INFORMAR EN ESTE APARTADO

A Largo Plazo

NADA QUE INFORMAR EN ESTE APARTADO

Bajo protesta de decir verdad declaramos que los Estados Financieros y sus Notas, son razonablemente correctos y son responsabilidad del emisor

Elaboro

C.P. Martín G. Portela Duarte
Subdirector de Control Interno Admtivo.

Autorizó/Revisó

Mtro. Jorge Hernandez Ciscomani/C.P. José Armando Solis Barrera
Director General de Administración y Financiamiento/ Director de Contabilidad y Admón.

FINANCIERA PARA EL DESARROLLO ECONOMICO DE SONORA

I) NOTAS A LOS ESTADOS FINANCIEROS MES DE MARZO 2026

Introducción

Los Estados Financieros de este organismo, proveen de información financiera, tienen como objetivo reflejar información financiera a los principales usuarios de la misma, revelando el contexto y los aspectos económicos-financieros más relevantes que influyeron en las decisiones del período, y que deberán ser considerados en la elaboración de los estados financieros para la mayor comprensión de los mismos y sus particularidades.

Con el propósito de dar cumplimiento a los artículos 46 y 49 de la Ley General de Contabilidad Gubernamental, los entes públicos deberán acompañar notas a los estados financieros cuyos rubros así lo requieran teniendo presente los postulados de revelación suficiente e importancia relativa con la finalidad, que la información sea de mayor utilidad para los usuarios.

A continuación, se presentan los tres tipos de notas que acompañan a los estados, a saber:

- a) Notas de gestión administrativa;
- b) Notas de Desglose, y
- c) *Notas de memoria (cuentas de orden).*

a) NOTAS DE GESTIÓN ADMINISTRATIVA

1. Autorización e Historia

Fondo Nuevo Sonora (la Entidad), se crea mediante decreto del 15 de febrero del 2010, como un organismo Público descentralizado del Gobierno del Estado de Sonora, con personalidad Jurídica y patrimonio propio. Posteriormente el 15 de febrero del 2016 cambia su denominación social a Financiera para el Desarrollo Económico de Sonora.

2. Panorama Económico y Financiero

En lo que respecta al ejercicio no se recibieron los ingresos programados, esto derivado del otorgamiento de créditos que realizó la financiera con una tasa de intereses del 0% esto apoyando al desarrollo económico del Estado, el 100 %, en relación a los ingresos propios programados anualmente. sin embargo, se superó la meta del otorgamiento de los créditos.

3. Organización y Objeto Social

a) Objeto social.

El objeto de la Entidad es otorgar financiamientos accesibles y preferencial a las empresas que en las condiciones del crédito tradicional no pueden acceder a recursos suficientes para su desarrollo y consolidación, para fomentar las condiciones de desarrollo económico sustentable del Estado de Sonora, mediante la implementación de un sistema integral de financiamiento oportuno, accesible, transparente, de bajo costo, diferenciado por sectores y regiones productivos del Estado

b) Principal actividad.

Otorgamiento de Financiamientos, Promoción de esquemas de Financiamientos, e incentivar a proyectos productivos

c) Ejercicio fiscal. 2010 febrero 15

d) Régimen jurídico. Persona Moral con Fines No Lucrativos

e) Consideraciones fiscales del ente: El impuesto sobre servicios personales, impuesto sobre la renta de servicios profesionales, así como de arrendamiento.

Estructura organizacional básica.

ARTÍCULO 2.- Para los efectos del presente Reglamento Interior se entiende por:

I.- Fondo.- El Fondo Nuevo Sonora;

II.- Comité.- El Comité de Análisis, Evaluación Financiera y Recuperación;

III.- Consejo Directivo.- El Consejo Directivo del Fondo; y

IV.- Decreto que crea el Fondo.- El Decreto que crea un Organismo Público Descentralizado denominado Fondo Nuevo Sonora, publicado en el Boletín Oficial del Gobierno del Estado el 15 de febrero de 2010.

ARTÍCULO 3.- Para el cumplimiento de su objeto el Fondo contará con el Consejo Directivo, que será su máxima autoridad; un Coordinador General, y las siguientes unidades administrativas:

I.- Dirección de Gestión y Diseño de Instrumentos Financieros;

II.- Dirección de Financiamiento y Análisis de Riesgo;

III.- Dirección de Supervisión y Seguimiento;

IV.- Dirección de Administración, Finanzas y Operación; y

V.- Dirección Jurídica y Recuperación de Cartera.

4. Bases de Preparación de los Estados Financieros

- a) La información financiera se elabora apegándose a la Ley de contabilidad Gubernamental (LGCG), Postulados Básicos, así como a lo establecido en las Normas Contables y Lineamientos emitidos por el órgano de coordinación para la Armonización de la contabilidad Gubernamental en este caso el Consejo Nacional de Armonización Contable, así como la normatividad aplicable del Gobierno del Estado de Sonora.

La normatividad aplicada para el reconocimiento, valuación y revelación para el registro de los bienes muebles e inmuebles son al valor de adquisición y las aportaciones se registraron al valor citado en cada acta de transferencia.

El fondo ha utilizado el sistema de SACG NET, proporcionado por el INDETEC.

- c) Postulados básicos.
- 1.-Sustancia Económica
 - 2.-Entes Públicos
 - 3.-Existencia Permanente
 - 4.-Revelación Suficiente
 - 5.-Importancia Relativa
 - 6.-Registro e integración presupuestaria
 - 7.Consolidación de la Información
 - 8.-Devengo Contable
 - 9.-Valuación
 - 10.-Dualidad Económica

5. Políticas de Contabilidad Significativas

Se informará sobre:

- a) El reconocimiento, valuación y revelación para el registro de los bienes muebles e inmuebles son a costo de adquisición o al valor de aportación por transferencia, los bienes se irán depreciando cada año,
- b) No se tienen operaciones en el extranjero
- c) Método de valuación de la inversión en acciones de Compañías subsidiarias no consolidadas y asociadas.
No aplica.
- d) Sistema y método de valuación de inventarios y costo de lo vendido.
No aplica

- e) Beneficios a empleados: A los servidores de nivel base se les cubren las prestaciones sindicales, la reserva laboral se ha reservado parcialmente en tanto se da cumplimiento los lineamientos.
- f) Provisiones: Derivado de los convenios y contratos se tiene estas provisiones para cumplir con lo comprometido.
- g) Reservas: Se tiene reserva para cuentas incobrables.
- h) Dependiendo de las observaciones del Instituto superior de auditoría y fiscalización se relajarán los cambios para su corrección.
- i) Reclasificaciones: Se informa que durante el 2013 se realizaron reclasificaciones derivado de la matriz de conversión, cumpliendo así con la Armonización contable.
- j) Depuración y cancelación de saldos, Dependiendo del saldo por su importancia, se solicita al Consejo Directivo la autorización.

6. Posición en Moneda Extranjera y Protección por Riesgo Cambiario

No aplica.

7. Reporte Analítico del Activo

FINANCIERA PARA EL DESARROLLO ECONÓMICO DE SONORA
Estado Analítico del Activo
Del 1 de Enero al 31 de Marzo de 2013
(Cifras en Pesos)

ACTIVO	Concepto	Saldo Inicial	Cargos del Periodo	Abonos del Periodo	Saldo Final	Variación del Periodo
ACTIVO		405,026,549	63,735,365	60,684,943	405,276,971	2,260,422
Activo Circulante		230,253,029	35,493,103	35,936,017	226,811,115	-44,141
Efectivo y Equivalentes		50,639,183	20,461,292	20,051,483	31,049,003	-409,810
Derechos a Recibir Efectivo o Equivalentes		242,320,322	15,031,810	15,884,534	241,680,098	-640,224
Derechos a Recibir Bienes o Servicios		0	0	0	0	0
Inventarios		0	0	0	0	0
Almacenes		0	0	0	0	0
Estimación por Pérdida o Deterioro de Activos Circulantes		-52,592,648	0	0	-52,592,648	0
Otros Activos Circulantes		9,876,593	0	202,500	9,074,093	-202,500
Activo No Circulante		172,773,520	17,942,262	14,949,926	176,465,856	2,692,336
Inversiones Financieras a Largo Plazo		0	0	0	0	0
Derechos a Recibir Efectivo o Equivalentes a Largo Plazo		133,429,081	17,642,202	14,949,926	136,121,417	2,692,336
Bienes Inmuebles, Infraestructura y Construcciones en Proceso		1,660,000	0	0	1,660,000	0
Bienes Muebles		7,277,270	0	0	7,277,270	0
Activos Intangibles		7,124,679	0	0	7,124,679	0
Depreciación, Deterioro y Amortización Acumulada de Bienes		-8,716,911	0	0	-8,716,911	0
Activos Diferidos		32,000,000	0	0	32,000,000	0
Estimación por Pérdida o Deterioro de Activos no Circulantes		0	0	0	0	0
Otros Activos no Circulantes		0	0	0	0	0

La vida útil de los bienes presentados en el Estado Analítico del Activo es de al menos 20 años, los porcentajes de depreciación y amortización son los que marca la CONAC (Mobiliario y equipo de oficina 10%, Mobiliario y Equipo Educacional y Recreativo 10%, Equipo de Transporte 20%, Maquinaria, Otros Equipos y Herramientas 10% y Software 10%).

Durante el presente ejercicio no se han presentado cambios en el porcentaje de depreciación y amortización y en el valor de los activos ocasionado por deterioro.

Se informa que durante el presente ejercicio no se han capitalizado gastos financieros como de investigación y desarrollo.

FIDESON no cuenta con inversiones financieras en moneda extranjera por lo que no existen riesgo o tipo de cambio.

No se cuentan con bienes construidos por la entidad.

Se informa que no se cuenta con bienes en garantía, señalados en embargos, litigios, títulos de inversiones entregados en garantías, baja significativa del valor de inversiones financieras, etc. Así como desmantelamiento de activos, procedimientos, implicaciones, efectos contables.

La utilización de activos por parte de FIDESON es exclusivamente para los fines y objetivos para los que fueron destinados.

8. Fideicomisos, Mandatos y Análogos

En lo que respecta a este Rubro se encuentra en proceso el cambio de fideicomitente para poder incluirlo en los Estados de Situación Financiera del organismo.

9. Reporte de la Recaudación

- a) Análisis del comportamiento de la recaudación correspondiente al ente público se ha cumplido

10. Información sobre la Deuda y el Reporte Analítico de la Deuda

PRÉSTAMOS DE LA DEUDA PÚBLICA INTERNA POR PAGARA		SALDO
2132-2-0001	--Crédito. 13656528	\$26,994,144.91
2233-01-01	--Crédito. 13656528	\$40,036,343.06

El saldo de la deuda del Crédito, es cubierto por la Secretaría de Hacienda directamente con un vencimiento a junio del 2028, se informa que en el presupuesto de Egresos se presentó entre otros la reestructura de este Crédito.

Tipo de crédito simple, contratado con banca mercantil del norte reestructurado 10/01/2013, con un monto original de reestructura de 209,852,753.12, con una tasa de tie +.65 a 240 mensualidades con vencimiento a junio del 2028.

11. Calificaciones otorgadas; Nada que manifestar

12. Proceso de Mejora:

Se anexa reunión de Cocodi

13. Información por Segmentos

No aplica

14. Eventos Posteriores al Cierre

Nada que manifestar.

15. Partes Relacionadas

No aplica

16. Responsabilidad Sobre la Presentación Razonable de la Información Contable

Los Estados Financieros están rubricados en cada página de los mismos e incluyen al final con la leyenda

b) NOTAS DE DESGLOSE

I) NOTAS AL ESTADO DE ACTIVIDADES

Ingresos de Gestión

FINANCIERA PARA EL DESARROLLO ECONOMICO DE SONORA
Estado de Actividades
Del 1 de Enero al 31 de Marzo de 2026
(Dólares en Pesos)

Concepto	2026	2025
INGRESOS Y OTROS BENEFICIOS		
Ingresos de Gestión	3,031,501	13,259,588
Impuestos	0	0
Cuentas y Aportaciones de Seguridad Social	0	0
Contribuciones de Afiliados	0	0
Derechos	0	0
Productos	0	0
Aprovechamientos	0	0
Ingresos por Venta de Bienes y Prestación de Servicios	3,031,501	13,259,588
Participaciones, Aportaciones, Convenios, Incentivos Derivados de la Colaboración Fiscal, Fondos Distintos de Aportaciones, Transferencias, Asignaciones, Subsidios y Subvenciones, y Pensiones y Jubilaciones	12,410,629	52,007,994
Participaciones, Aportaciones, Convenios, Incentivos Derivados de la Colaboración Fiscal y Fondos Distintos de Aportaciones	0	0
Transferencias, Asignaciones, Subsidios y Subvenciones, y Pensiones y Jubilaciones	12,410,629	52,007,994
Otros Ingresos y Beneficios	7,223	25,732
Ingresos Financieros	0	0
Incremento por Variación de Inventarios	0	0
Disminución del Exceso de Estimaciones por Pérdida o Demora u Obsolescencia	0	0
Disminución del Exceso de Provisiones	0	0
Otros Ingresos y Beneficios Varios	7,223	25,732
Total de Ingresos y Otros Beneficios	18,669,353	65,214,314
GASTOS Y OTRAS PERDIDAS		
Gastos de Funcionamiento	8,543,846	32,148,999
Servicios Personales	5,897,830	26,151,848
Materiales y Suministros	101,078	567,731
Servicios Generales	634,438	3,429,200
Transferencias, Asignaciones, Subsidios y Otras Ayudas	0	0
Transferencias Internas y Asignaciones al Sector Público	0	0
Transferencias al Resto del Sector Público	0	0
Subsidios y Subvenciones	0	0
Ayudas Sociales	0	0
Pensiones y Jubilaciones	0	0
Transferencias a Fideicomisos, Mandatos y Contratos Anticipos	0	0
Transferencias a la Seguridad Social	0	0
Donativos	0	0
Transferencias al Exterior	0	0
Participaciones y Aportaciones	0	0
Participaciones	0	0
Aportaciones	0	0
Convenios	0	0
Intereses, Comisiones y Otros Gastos de la Deuda Pública	1,446,357	1,464,641
Intereses de la Deuda Pública	1,446,357	1,464,641
Comisiones de la Deuda Pública	0	0
Gastos de la Deuda Pública	0	0
Costo por Coberturas	0	0
Apoyos Financieros	0	0
Otros Gastos y Pérdidas Extraordinarias	0	567,184
Extinciones, Depreciaciones, Deterioros, Obsolescencia y Amortizaciones	0	567,184
Provisiones	0	0
Disminución de Inventarios	0	0
Otros Gastos	0	0
Inversión Pública	0	0
Inversión Pública no Capitalizable	0	0
Total de Gastos y Otras Pérdidas	7,890,303	41,220,110
Resultado del Ejercicio (Ahorro/De Ahorro)	7,379,051	24,064,185

CUENTA	INGRESOS DE GESTION MARZO 2026	IMPORTE
4173-2-01	INTERES NORMAL	\$2,316,943.29
4173-2-02	INTERES MORATORIO	\$174,690.38
4173-2-03	COMISION POR APERTURA	\$112,365.98
4173-2-04	PRODUCTOS FINANCIEROS	\$427,501.71
	TOTAL	\$3,031,501.36

En lo que respecta a la cuenta de Otros Ingresos y Beneficios Varios la cual presenta un saldo al mes de marzo de 2026 de \$7,223.17, se informa que la integración de esta cuenta corresponde a los movimientos de acreditados por los programas emergentes por quitas de liquidación de créditos, así como abonos de créditos previamente castigados.

Gastos y Otras Pérdidas:

Se presenta la explicación de los rubros que integran los grupos de dichos gastos:

FINANCIERA PARA EL DESARROLLO ECONÓMICO DE SONORA
Estado Anual del Balance del Presupuesto de Egresos
Clasificación por Objeto del Gasto (Capítulo y Concepto)
Del 1 de Enero al 31 de Marzo de 2026.
(Cifras en Pesos)

Concepto	Aprobado	Ampliaciones/ (Reducciones)	Egresos Modificados	Devengado	Pagado	Subejercido
Servicios Personales	30,561,126		30,561,126	5,807,630	5,810,220	24,733,286
Remuneraciones al Personal de Carácter Permanente	13,510,169		13,510,169	3,044,096	3,044,096	10,476,073
Remuneraciones al Personal de Carácter Transitorio	4,412,820		4,412,820	650,743	650,743	3,762,077
Remuneraciones Adicionales y Especiales	4,190,526		4,190,526	483,130	483,130	3,707,396
Seguridad Social	5,675,999		5,675,999	1,373,417	1,120,810	4,552,577
Otros Prestaciones Sociales y Económicas	2,556,900		2,556,900	92,438	92,438	2,464,243
Pensiones	0		0	0	0	0
Pago de Estipendios a Beneficiarios Púnicos	35,834		35,834	10,000	10,000	25,834
Materiales y Suministros	575,900		575,900	101,478	94,225	474,223
Materiales de Administración, Emisión de Documentos y Avances Oficiales	150,000		150,000	12,541	12,541	137,459
Alimentos y Utensilios	47,500		47,500	1,554	1,554	45,946
Materiales y Artículos de Producción y Comercialización	0		0	0	0	0
Materiales y Artículos de Construcción y de Reparación	300		300	0	0	300
Productos Químicos, Farmacéuticos y de Laboratorio	0		0	0	0	0
Combustibles, Lubricantes y Aceites	200,000		200,000	72,382	64,042	135,958
Vestuario, Ebanos, Prendas de Protección y Artículos de Higiene	10,000		10,000	2,366	2,366	7,634
Materiales y Suministros Para Seguridad	0		0	0	0	0
Herramientas, Refacciones y Accesorios	20,100		20,100	12,725	12,725	7,375
Servicios Generales	3,939,006		3,939,006	634,438	639,251	3,329,570
Servicios Básicos	852,000		852,000	110,730	110,730	741,270
Servicios de Arrendamiento	64,548		64,548	117,084	117,084	828,504
Servicios Profesionales, Científicos, Técnicos y Otros Servicios	475,000		475,000	64,109	50,007	424,893
Servicios Financieros, Bancarios y Comerciales	364,900	(124,000)	180,900	17,378	17,478	163,422
Servicios de Instalación, Reparación, Mantenimiento y Conservación	475,126	124,000	600,024	109,789	157,045	442,979
Servicios de Comunicación Social y Publicidad	0		0	0	0	0
Servicios de Traducción, Mapas	132,000		132,000	16,054	16,054	115,946
Servicios Oficiales	60,000		60,000	6,844	6,844	53,156
Otros Servicios Generales	715,436		715,436	130,855	79,479	635,957
Transferencias, Asignaciones, Subsidios y Otras Ayudas	0	0	0	0	0	0
Transferencias Iniciales y Asignaciones al Sector Público	0	0	0	0	0	0
Transferencias al Resto del Sector Público, Subsidios y Subvenciones	0	0	0	0	0	0
Ayudas Sociales	0	0	0	0	0	0
Pensiones y Jubilaciones	0	0	0	0	0	0
Transferencias a Fundaciones, Mandatos y Otros Análogos	0	0	0	0	0	0
Transferencias a la Seguridad Social	0	0	0	0	0	0
Donativos	0	0	0	0	0	0
Transferencias al Exterior	0	0	0	0	0	0
Bienes Muebles, Inmuebles e Intangibles	863,132		863,132	0	0	863,132
Mobiliario y Equipo de Administración	647,132		647,132	0	0	647,132
Mobiliario y Equipo Educativo y Recreativo	0		0	0	0	0
Equipo e Insumos Médicos y de Laboratorio	0		0	0	0	0
Vehículos y Equipo de Transporte	0		0	0	0	0
Equipo de Telecom y Seguridad	0		0	0	0	0
Mobiliario, Otros Equipos y Herramientas	0		0	0	0	0
Activos Donativos	0		0	0	0	0
Bienes Intangibles	0		0	0	0	0
Activos Intangibles	16,000		16,000	0	0	16,000
Inversión Pública	0		0	0	0	0
Obras Públicas en Bienes de Dominio Público	0		0	0	0	0
Obras Públicas en Bienes Propios	0		0	0	0	0
Proyectos Productivos y Acciones de Fomento	0		0	0	0	0
Inversiones Financieras y Otras Provisiones	0		0	0	0	0
Inversiones Para el Fomento de Actividades Productivas	0		0	0	0	0
Acciones y Participaciones de Capital	0		0	0	0	0
Compra de Títulos y Valores	0		0	0	0	0
Concesión de Préstamos	0		0	0	0	0
Inversiones en Fideicomisos, Mandatos y Otros Análogos	0		0	0	0	0
Otras Inversiones Financieras	0		0	0	0	0
Provisiones para Contingencias y Otras Cargas de Riesgo	0		0	0	0	0
Participaciones y Aportaciones	0		0	0	0	0
Participaciones	0		0	0	0	0
Aportaciones	0		0	0	0	0
Convenios	0		0	0	0	0
Deuda Pública	0	7,570,542	7,570,542	7,570,542	7,570,542	0
Amortización de la Deuda Pública	0	0	0	0	0	0
Intereses de la Deuda Pública	0	6,193,186	6,193,186	6,193,186	6,193,186	0
Comisiones de la Deuda Pública	0	1,440,357	1,440,357	1,440,357	1,440,357	0
Gastos de la Deuda Pública	0	0	0	0	0	0
Costo por Cobranzas	0	0	0	0	0	0
Ayudas Financieras	0	0	0	0	0	0
Adelanto de Ejercicios Fiscales Anteriores (Asterisk)	0	0	0	0	0	0
Total del Egreso	35,799,168	7,570,542	43,328,708	14,123,468	13,840,260	26,215,220

SERVICIOS PERSONALES: Este rubro representa el 41% del total de los egresos agrupa las remuneraciones del personal al servicio de los entes públicos, tales como: sueldos, salarios, dietas, honorarios asimilables al salario, prestaciones y gastos de seguridad social, obligaciones laborales y otras prestaciones derivadas de una relación laboral; pudiendo ser de carácter permanente o transitorio.

DEUDA PÚBLICA: Este rubro representa el 53% del total de los egresos por el registro virtual por el reconocimiento de Adeudo de Fondo Nuevo Sonora del Prestamos de la Deuda Pública interna por pagar por un importe de \$209,852,753.12 contratada con Banco Mercantil del Norte S.A. con vencimiento a junio del 2028.

II) NOTAS AL ESTADO DE SITUACIÓN FINANCIERA

Activo

Efectivo y Equivalentes

1. Se informa acerca de los fondos con afectación específica,

CUENTA	NOMBRE CUENTA	IMPORTE
1111	EFFECTIVO	\$10,000.00
1112	BANCOS/TESORERÍA	\$10,158,990.70

Los fondos que acumulan la cuenta de BANCOS/TESORERÍA, están distribuidos en dos instituciones bancarias, como se detalla:

CUENTA	NOMBRE CUENTA	IMPORTE
1112	BANCOS/TESORERÍA	\$9,896,973.95
1112-01	BANCO MERCANTIL DEL NORTE, S.A.	\$834,497.80
1112-02	BBVA - BANCOMER, S.A.	\$9,062,476.15

Los fondos que acumulan la cuenta de INVERSIONES, están distribuidos en las siguientes instituciones bancarias, como se detalla, en el esquema de mesa de dinero, siendo a corto plazo.

CUENTA	NOMBRE CUENTA	IMPORTE
1114	INVERSIONES TEMPORALES (HASTA 3 MESES)	\$21,122,028.75
1114-02	BBVA - BANCOMER, S.A.	\$0.00
1114-20	BANST, S.A.	\$0.00
1114-21	MULTIVA	\$21,122,028.75

Derechos a recibir Efectivo y Equivalentes y Bienes o Servicios a Recibir

2. Se desglosan los derechos a recibir, cabe señalar que la cuenta PRESTAMOS OTORGADOS A LARGO PLAZO, es la más relevante, derivado del objeto de la Financiera por ser el otorgamiento de Financiamientos:

CUENTA	NOMBRE CUENTA	IMPORTE
1116	DEPÓSITOS DE FONDOS DE TERCEROS EN GARANTÍA Y/O AD	\$20,000.00
1122	CUENTAS POR COBRAR A CORTO PLAZO	\$0.00
1123	DEUDORES DIVERSOS POR COBRAR A CORTO PLAZO	\$4,691,030.45
1124	INGRESOS POR RECUPERAR A CORTO PLAZO	\$236,989,667.17
1161	ESTIMACIONES PARA CUENTAS INCOBRABLES POR DERECHOS	\$-52,592,648.07
1193	BIENES DERIVADOS DE EMBARGOS, DECÓMISOS, ASEGURAMIENTO	\$9,674,062.50
1222	DEUDORES DIVERSOS A LARGO PLAZO	\$114,694,438.21
1224	PRESTAMOS OTORGADOS A LARGO PLAZO	\$21,426,979.26

3. Por lo que respecta a la cuenta de deudores diversos por cobrar a corto plazo el saldo se integra de la siguiente manera:

CUENTA	NOMBRE CUENTA	90	180	+/-= 365	<365	TOTAL
1123-01	INSTITUCIONALES	\$1,629,222.05	-	-	-	\$1,629,222.05
1123-02	DEUDORES ACREDITADOS	-	\$2,007.58	-	-	\$2,007.58
1123-03	FUNCIONARIOS Y EMPLEADOS	\$1,758.88	-	-	-	\$1,758.88
1123-04	OTROS DEUDORES	-	-	-	\$40,434.00	\$40,434.00
1123-05	DEUDORES POR JUICIO	-	-	-	\$3,002,607.94	\$3,002,607.94
1123-07	PROGRAMAS EMERGENTES	-	-	-	\$5,000.00	\$5,000.00
		\$1,640,980.93	\$2,007.58	-	\$3,048,041.94	\$4,691,030.45

En lo que respecta a la factibilidad de cobro de los saldos de acuerdo a su vencimiento, se informa que la factibilidad de cobro es un 80% del total de la cuenta de Deudores Diversos por Cobrar a Corto Plazo.

En lo que respecta a la reserva para cuentas incobrables por solicitud de la Dirección Jurídica resultado de la Calificación de Cartera, se realizó la actualización a diciembre 2021, afectando durante el 4to trimestre del 2021, afectando la cartera incobrable, quedando un importe para reserva de \$52,592,648.07.

La cuenta Deudores Diversos a largo plazo corresponde a la deuda que cubre la Secretaría de Hacienda quedando un saldo de \$114,694,438.21.

Derivado del objeto del Fondo la cuenta de préstamos otorgados, corresponde a un capital vigente a corto plazo por la cantidad de \$29,506,686.54, cartera vencida a corto plazo de \$194,449,546.36, interés vigente a corto plazo \$1,687,916.83, interés vencido a corto plazo de \$11,345,517.44 y cartera vigente a largo plazo \$21,426,979.26.

Inventarios

4. No aplica.

Almacenes

5. No aplica.

Inversiones Financieras

6. No aplica.

7. No aplica.

Bienes Muebles, Inmuebles e Intangibles

8. Integración de Bienes:

CUENTA	NOMBRE CUENTA	IMPORTE
1230	BIENES INMUEBLES, INFRAESTRUCTURA Y CONSTRUCCIONES EN PROCESO	\$1,660,000.00
1241	MOBILIARIO Y EQUIPO DE ADMINISTRACIÓN	\$4,478,102.12
1242	MOBILIARIO Y EQUIPO EDUCACIONAL Y RECREATIVO	\$32,343.60
1244	VEHICULOS Y EQUIPO DE TRANSPORTE	\$2,681,567.12
1246	MAQUINARIA, OTROS EQUIPOS Y HERRAMIENTAS	\$85,257.61
1251	SOFTWARE	\$3,050,200.00
1254	LICENCIAS	\$4,073,879.01

9. Lo bienes muebles están depreciados conforme a los lineamientos emitidos por la CONAC (Mobiliario y equipo de oficina 10%, Mobiliario y Equipo Educacional y Recreativo 10%, Equipo de Transporte 20%, Maquinaria, Otros Equipos y Herramientas 10% y Software 10%) el periodo es ANUAL, algunos bienes fueron aportados por fondos y fideicomisos que fueron extintos, los cuales se encuentran en buenas condiciones, se informa que fueron transferidos Activos Fijos del Fondo para las Actividades Productivas del Estado de Sonora a través del SAEBE, durante este ejercicio de ha dado de baja equipo obsoleto o en muy mal estado movimientos que se ven reflejados en el cuadro siguiente, autorizados en conejo directivo así como notificado al órgano de control interno

CUENTA	NOMBRE CUENTA	IMPORTE
1260	DEPRECIACIÓN, DETERIORO Y AMORTIZACIONES ACUMULADAS	\$8,716,911.05
1263-51101	MUEBLES DE OFICINA Y ESTANTERIA	\$1,015,519.87
1263-51501	EQUIPO DE COMPUTO Y DE TECNOLOGIAS DE LA INFORMACION	\$2,345,774.42
1263-51901	OTRO MOBILIARIO DE EQUIPO Y DE ADMINISTRACION	\$237,359.38
1263-52101	EQUIPO Y APARATOS AUDIOVISUALES	\$29,661.89
1263-52301	CAMARAS FOTOGRAFICAS Y DE VIDEO	\$9,217.39
1263-54101	VEHICULOS Y CAMIONES	\$1,674,476.11
1263-56501	EQUIPO DE COMUNICACIÓN Y TELECOMUNICACION	\$17,083.50
1263-56601	MAQUINARIA Y EQUIPO ELECTRICO Y ELECTRONICO	\$22,927.36
1263-56701	HERRAMIENTAS	\$11,643.51
1265-1	SOFTWARE	\$3,050,199.00
1265-4	LICENCIAS INFORMATICAS E INTELECTUALES	\$303,048.62

Estimaciones y Deterioros

10. No contamos con inventarios de activos biológicos, la estimación de cartera fue creada de acuerdo con las políticas de crédito, solicitada la actualización por la Dirección General de Normatividad y Cartera.

Otros Activos

11. Se cuenta con otros activos producto de las adjudicaciones, se detalla a continuación:

1193-02	BIENES INMUEBLES	\$6,748,978.50
1193-02-0002	Lote de Terreno y Construcción en San Pedro de Aconchi Sup. 824.15 M2	\$591,648.00
1193-02-0008	Lote de terreno urbano baldío No. 41 "Hacienda los Tesoros", calle Esmeralda y Prív. de los Ópalos Sup. 1864.79 M2 (JLD Climas)	\$225,650.00
1193-02-0009	Lote Terreno y Construcción 7 de la manzana VII, en la calle Antonia Ruiz, Col. Emiliano Zapata	\$296,000.00
1193-02-0010	Lote de terreno urbano y sus const. manzana 64, lote 13 y la casa habitación venado bura apart 35, Nuevo Hermosillo 205.2 m2	\$250,500.00
1193-02-0013	Predio Rustico clave catastral 3100D8120247 ubicado en Empalme, Sonora con Sup. 50-00-00 Hectáreas	\$177,146.70
1193-02-0014	Casa Habitación con clave catastral 180001098016, lote 39, manzana 23, en calle puebla entre calles Ignacio Zaragoza y Niños Heroes, Col. Ubanizable I, Cd. Obregón, Municipio de Cajeme, Sonora	\$1,372,000.00
1193-02-0015	Lote terreno No. 4 clave catastral 670008358004, Manzana 139, Sup. 482 mts2, ubicada en Ave. Sinaloa B calle 33 y calle 34 Col. Campestre en S.L.R.C., Sonora	\$460,387.80
1193-02-0016	Lote terreno No. 4 clave catastral 180013542004, Manzana 52, Sup. 117.3000 mts2, ubicada en calle Horus #1921 Ote. Fracc. Misión del Real II Etapa Cd. Obregón, Municipio de Cajeme, Sonora	\$290,646.00
1193-02-0017	Lote No. 114, Manzana 8, Desarrollo Turístico Playa Norte, Puerto Peñasco, Sonora.	\$2,500,00.00
1193-02-0018	Lote No. 5, Manzana 13, Zona 2, Calle Sésamo, San Pedro, 250.08 mts2.	\$410,000.00
1193-02-0019	Lote No. 23, Manzana 10, Calle Alejandrina No. 13, Fraccionamiento Campestre Hacienda de los Tesoros, Hermosillo, 1,501.05 mts2.	\$175,000.00

Pasivo

Cuentas y Documentos por Pagar

1. Integración de Cuentas por Pagar

CUENTA	NOMBRE CUENTA	90	180	+/-= 365	<365	TOTAL
2111	SERVICIOS PERSONALES POR PAGAR A CORTO PLAZO	\$197,601.39	-	-	-	\$197,601.39
2112	PROVEEDORES POR PAGAR A CORTO PLAZO	\$158,801.12	-	-	-	\$158,801.12
2115	TRANSFERENCIAS OTORGADAS POR PAGAR	\$-.025	-	-	-	-\$0.025
2117	RETENCIONES Y CONTRIBUCIONES POR PAGAR C/P	\$313,779.32	-	-	-	\$313,779.32
2119	OTRAS CUENTAS POR PAGAR	-	\$6,672,691.23	-	-	\$6,672,691.23
		\$670,181.58	\$6,672,691.23	-	-	\$7,342,872.81

Para la liquidación de los pasivos antes mencionados, FIDESON cuenta con los recursos para realizar el pago correspondiente.

Fondos y Bienes de Terceros en Garantía y/o administración

2. En la cuenta Fondos en Garantía Corto plazo, corresponde a recurso recibido por parte de acreditados que están aportando Garantía Líquida, a la fecha se tiene un saldo de \$282,000.00.

Fondos de Bienes de Terceros en Administración y/o en Garantía a corto y largo plazo, el saldo asciende a \$19,953,751.53 los cuales corresponden a fondos Ajenos de organismos Estatales y otros organismos.

Pasivos Diferidos

3. En el género de Pasivo, el rubro más relevante es el de Documentos por pagar a largo Plazo, ya que derivado de la Extinción del FAPES y se tuvo que llevar a cabo el reconocimiento de Adeudo de Fondo Nuevo Sonora del Prestamos de la Deuda Pública Interna por pagar por un importe de \$209,852,753.12 contratada con Banco Mercantil del Norte S.A. con vencimiento a junio del 2028. Se tiene un saldo de \$26,994,144.91 en su porción de corto plazo y de \$40,036,751.53 en su porción de largo plazo, se detallan las amortizaciones realizadas de durante el trimestre de enero a marzo de 2026.

FECHA	CONCEPTO	CAPITAL	INTERESES
01/01/2026	Amortización correspondiente al mes de enero 2026 F/1806.	\$2,018,632.23	\$516,547.52
01/02/2026	Amortización correspondiente al mes de febrero 2026 F/1806.	\$2,044,286.37	\$503,283.18
01/03/2026	Amortización correspondiente al mes de marzo 2026 F/1806.	\$2,070,266.55	\$426,525.95

Provisiones

4. Las Provisiones se encuentran registradas en la cuenta contable 2117 Retenciones y Contribuciones por Pagar que al 31 de marzo de 2026 cuenta con un saldo de \$313,779.32.

Otros Pasivos

5. No se cuentan con este tipo de pasivos.

III) NOTAS AL ESTADO DE VARIACIÓN EN LA HACIENDA PÚBLICA

1. Se informa que al 31 de marzo de 2026 no se presentaron modificaciones al patrimonio de Fideson.

FINANCIERA PARA EL DESARROLLO ECONÓMICO DE SONORA
Estado de Variación en la Hacienda Pública.
Del 1 de Enero al 31 de Marzo de 2026
(Cifras en Pesos)

Concepto	Hacienda Pública / Patrimonio Contribuido	Hacienda Pública / Patrimonio Generado de Ejercicios Anteriores	Hacienda Pública / Patrimonio Generado del Ejercicio	Exceso o Insuficiencia en la Actualización de la Hacienda Pública / Patrimonio	TOTAL
Hacienda Pública/ Patrimonio Contribuido Neto de 2025	184,344,011				184,344,011
Aportaciones	184,344,011	0	0	0	184,344,011
Donaciones de Capital	0	0	0	0	0
Actualización de la Hacienda Pública/Patrimonio	0	0	0	0	0
Hacienda Pública/Patrimonio Generado Neto de 2025		94,841,579	24,064,185		118,905,764
Resultado del Ejercicio (Ahorro/Desahorro)	0	0	24,064,185	0	24,064,185
Resultados de Ejercicios Anteriores	0	94,841,579	0	0	94,841,579
Revalúos	0	0	0	0	0
Reservas	0	0	0	0	0
Rectificaciones de Resultados de Ejercicios Anteriores	0	0	0	0	0
Exceso o Insuficiencia en la Actualización de la Hacienda Pública/Patrimonio Neto de 2025				0	0
Resultado por Posición Monetaria	0	0	0	0	0
Resultado por Tenencia de Activos no Monetarios	0	0	0	0	0
Hacienda Pública/Patrimonio Neto Final de 2025	184,344,011	94,841,579	24,064,185	0	303,249,775
Cambios en la Hacienda Pública/Patrimonio Contribuido Neto de 2026	0				0
Aportaciones	0	0	0	0	0
Donaciones de Capital	0	0	0	0	0
Actualización de la Hacienda Pública/Patrimonio	0	0	0	0	0
Variaciones de la Hacienda Pública/Patrimonio Generado Neto de 2026		23,903,217	-16,485,134		7,418,083
Resultado del Ejercicio (Ahorro/Desahorro)	0	0	7,579,051	0	7,579,051
Resultados de Ejercicios Anteriores	0	23,903,217	-24,064,185	0	-160,967
Revalúos	0	0	0	0	0
Reservas	0	0	0	0	0
Rectificaciones de Resultados de Ejercicios Anteriores	0	0	0	0	0
Cambios en el Exceso o Insuficiencia en la Actualización de la Hacienda Pública/Patrimonio Neto de 2026				0	0
Resultado por Posición Monetaria	0	0	0	0	0
Resultado por Tenencia de Activos no Monetarios	0	0	0	0	0
Hacienda Pública/Patrimonio Neto Final de 2026	184,344,011	118,744,796	7,579,051	0	310,667,858

2. Patrimonio aportado por fondos y fideicomisos

3110	APORTACIONES	\$184,344,011.38
3110-01	Fondo para las Actividades Productivas del Estado de Sonora (FAPES)	\$59,994,458.59
3110-02	Secretaría de Hacienda/Estatal	\$47,476,665.00
3110-03	Secretaría de Economía/Estatal	\$3,181,199.79
3110-04	Fideicomiso de Rescate a la Mediana Empresa (FIRME)	\$39,776,369.42
3110-05	Fondo de Fomento al Turismo en el Estado de Sonora (FODETUR)	\$12,600,000.00
3110-06	Fondo Estatal para Proyectos Productivos de la Mujer (FEPPMU)	\$17,815,318.58
3110-07	Fondo Sonora para Empresas de Solidaridad (FOSOL)	\$3,500,000.00

IV) NOTAS AL ESTADO DE FLUJOS DE EFECTIVO

- El análisis de los saldos inicial y final que figuran en la última parte del Estado de Flujo de Efectivo en la cuenta de efectivo y equivalentes es como sigue:

FINANCIERA PARA EL DESARROLLO ECONÓMICO DE SONORA
Estado de Flujos de Efectivo
Del 1 de Enero al 31 de Marzo de 2026
(Cifras en Pesos)

Concepto	2026	2025
Flujos de Efectivo de las Actividades de Operación		
Origen	15,662,130	65,256,582
Impuestos	0	0
Cuotas y Aportaciones de Seguridad Social	0	0
Contribuciones de Mejoras	0	0
Derechos	0	0
Productos	0	0
Aprovechamientos	0	0
Ingresos por Venta de Bienes y Prestación de Servicios	3,031,501	13,250,588
Participaciones, Aportaciones, Convenios, Incentivos Derivados de la Colaboración Fiscal y Fondos Distintos de Aportaciones	0	0
Transferencias, Asignaciones, Subsidios y Subvenciones, y Pensiones y Otros Orígenes de Operación	12,530,629	52,007,994
Aplicación	7,572,779	36,063,359
Servicios Personales	5,610,229	28,048,564
Materiales y Suministros	94,238	554,593
Servicios Generales	856,251	3,258,081
Transferencias Internas y Asignaciones al Sector Público	0	0
Transferencias al Resto del Sector Público	0	0
Subsidios y Subvenciones	0	0
Ayudas Sociales	0	0
Pensiones y Jubilaciones	0	0
Transferencias a Fideicomisos, Mandatos y Contratos Análogos	0	0
Transferencias a la Seguridad Social	0	0
Donativos	0	0
Transferencias al Exterior	0	0
Participaciones	0	0
Aportaciones	0	0
Convenios	0	0
Otras Aplicaciones de Operación	1,312,061	4,202,121
Flujos Netos de Efectivo por Actividades de Operación	7,989,352	29,193,224
Flujos de Efectivo de las Actividades de Inversión		
Origen	0	0
Bienes Inmuebles, Infraestructura y Construcciones en Proceso	0	0
Bienes Muebles	0	0
Otros Orígenes de Inversión	0	0
Aplicación	0	1,181,476
Bienes inmuebles, Infraestructura y Construcciones en Proceso	0	0
Bienes Muebles	0	1,166,476
Otras Aplicaciones de Inversión	0	15,000
Flujos Netos de Efectivo por Actividades de Inversión	0	-1,181,476
Flujos de Efectivo de las Actividades de Financiamiento		
Origen	0	0
Endeudamiento Neto	0	0
Interno	0	0
Externo	0	0
Otros Orígenes de Financiamiento	0	0
Aplicación	7,579,542	30,739,852
Servicios de la Deuda	7,579,542	30,739,852
Interno	7,579,542	30,739,852
Externo	0	0
Otras Aplicaciones de Financiamiento	0	0
Flujos Netos de Efectivo por Actividades de Financiamiento	-7,579,542	-30,739,852
Incremento/Disminución Neta en el Efectivo y Equivalentes al Efectivo	409,810	-2,726,104
Efectivo y Equivalentes al Efectivo al Inicio del Ejercicio	30,639,193	33,365,297
Efectivo y Equivalentes al Efectivo al Final del Ejercicio	31,049,003	30,639,193

Concepto	2026
Efectivo – Fondo Caja Chica	\$10,000.00
Efectivo en Bancos – Tesorería	\$9,896,973.95
Inversiones temporales (hasta 3 meses)	\$21,122,028.75
Fondos con afectación específica	-
Depósitos de fondos de terceros y otros	\$20,000.00
Total de Efectivo y Equivalentes	\$31,049,002.70

- Durante el Primer Trimestre del ejercicio 2026 no se presentaron adquisiciones de Actividades de Inversión.

3. Conciliación de los Flujos de Efectivo Netos de las Actividades de Operación y la cuenta de Ahorro/Desahorro antes de Rubros Extraordinarios. A continuación, se presenta un ejemplo de la elaboración de la conciliación.

CONCEPTO	2026
Ahorro/Desahorro antes de rubros Extraordinarios	\$409,809.70
Movimientos de partidas (o rubros) que no afectan al efectivo.	0
Activos	0
Flujo de Efectivo al inicio del período	\$30,639,193.00
Total Efectivo y Equivalente	\$31,049,002.70

V) CONCILIACIÓN ENTRE LOS INGRESOS PRESUPUESTARIOS Y CONTABLES, ASÍ COMO ENTRE LOS EGRESOS PRESUPUESTARIOS Y LOS GASTOS CONTABLES

La conciliación se presentará atendiendo a lo dispuesto por el Acuerdo por el que se emite el formato de conciliación entre los ingresos presupuestarios y contables, así como entre los egresos presupuestarios y los gastos contables.

FINANCIERA PARA EL DESARROLLO ECONÓMICO DE SONORA
 Conciliación entre los Ingresos Presupuestarios y Contables
 Correspondiente del 1 de Enero al 31 de Marzo de 2026
 (Cifras en pesos)

1. Total de Ingresos Presupuestarios	15,562,130
2. Más Ingresos Contables No Presupuestarios	7,223
2.1 Ingresos Financieros	0
2.2 Incremento por Variación de Inventarios	0
2.3 Disminución del Exceso de Estimaciones por Pérdida o Deterioro u Obsolescencia	0
2.4 Disminución del Exceso de Provisiones	0
2.5 Otros Ingresos y Beneficios Varios	7,223
2.6 Otros Ingresos Contables No Presupuestarios	0
3. Menos Ingresos Presupuestarios No Contables	0
3.1 Aprovechamientos Patrimoniales	0
3.2 Ingresos Derivados de Financiamientos	0
3.3 Otros ingresos Presupuestarios No Contables	0
4. Total de Ingresos Contables	15,569,353

FINANCIERA PARA EL DESARROLLO ECONÓMICO DE SONORA
 Conciliación entre los Egresos Presupuestarios y los Gastos Contables (Fórmula)
 Correspondiente del 1 de Enero al 31 de Marzo de 2026
 (Cifras en pesos)

1. Total de Egresos Presupuestarios	14,123,480
2. Menos Egresos Presupuestarios No Contables	6,234,863
2.1 Materias Primas y Materiales de Producción y Comercialización	0
2.2 Materiales y Suministros	101,678
2.3 Mobiliario y Equipo de Administración	0
2.4 Mobiliario y Equipo Educativo y Recreativo	0
2.5 Equipo e Instrumental Médico y de Laboratorio	0
2.6 Vehículos y Equipo de Transporte	0
2.7 Equipo de Defensa y Seguridad	0
2.8 Maquinaria, Otros Equipos y Herramientas	0
2.9 Activos Biológicos	0
2.10 Bienes Inmuebles	0
2.11 Activos Intangibles	0
2.12 Obra Pública en Bienes de Dominio Público	0
2.13 Obra Pública en Bienes Propios	0
2.14 Acciones y Participaciones de Capital	0
2.15 Compra de Títulos y Valores	0
2.16 Concesión de Préstamos	0
2.17 Inversiones en Fideicomisos, Mandatos y Otros Análogos	0
2.18 Provisiones para Contingencias y Otras erogaciones Especiales	0
2.19 Amortización de la Deuda Pública	6,133,185
2.20 Adeudos de Ejercicios Fiscales Anteriores (ADEFAS)	0
2.21 Otros Egresos Presupuestarios No Contables	0
3. Más Gastos Contables No Presupuestarios	101,678
3.1 Estimaciones, Depreciaciones, Deterioros, Obsolescencia y Amortizaciones	0
3.2 Provisiones	0
3.3 Disminución de Inventarios	0
3.4 Otros Gastos	0
3.5 Inversión Pública no Capitalizable	0
3.6 Materiales y Suministros (Consumos)	101,678
3.7 Otros Gastos Contables No Presupuestarios	0
4. Total de Gasto Contable	7,999,303

c) NOTAS DE MEMORIA (CUENTAS DE ORDEN)

Las cuentas que se manejan para efectos de estas Notas son las siguientes:

1. Cuentas de Orden Contables:

CUENTAS DE ORDEN CONTABLES	<u>2026</u>	<u>2025</u>
<u>VALORES</u>	<u>\$0.00</u>	<u>\$0.00</u>
VALORES EN CUSTODIA	\$3,044.00	\$3,032.00
PRÉSTAMO DE INSTRUMENTOS DE CRÉDITO A FORMA	\$544,089,912.50	\$538,100,218.02
GARANTÍA DE CRÉDITOS RECIBIDOS DE LOS FORMAD	\$544,092,956.50	\$538,103,250.02
<u>EMISIÓN DE OBLIGACIONES</u>	<u>\$76,189,898.94</u>	<u>\$76,189,898.94</u>
SUSCRIPCIÓN DE CONTRATOS DE PRÉSTAMOS Y OTR	\$76,189,898.94	\$76,189,898.94
<u>AVALES Y GARANTÍAS</u>	<u>\$0.00</u>	<u>\$0.00</u>
<u>JUICIOS</u>	<u>\$0.00</u>	<u>\$0.00</u>
<u>INVERSIÓN MEDIANTE PROYECTOS PARA PRESTACIÓN DE</u>	<u>\$0.00</u>	<u>\$0.00</u>
<u>BIENES CONCESIONADOS O EN COMODATO</u>	<u>\$0.00</u>	<u>\$0.00</u>
BIENES BAJO CONTRATO EN COMODATO	\$1.00	\$1.00
CONTRATO DE COMODATO POR BIENES	\$1.00	\$1.00
<u>CORRELATIVA CONVENIOS</u>	<u>\$0.00</u>	<u>\$0.00</u>

2. Cuentas de Orden Contables y Presupuestarias:

Las cuentas de orden son para registrar las cuentas presupuestales, para el registro de contratos de administración de recursos, registros por garantías de los financiamientos otorgados.

CUENTAS DE ORDEN PRESUPUESTARIA:	<u>2026</u>	<u>2025</u>
<u>LEY DE INGRESOS</u>		
LEY DE INGRESOS ESTIMADA	\$35,759,166.00	\$38,436,500.02
LEY DE INGRESOS POR EJECUTAR	\$25,279,785.10	\$13,827,085.15
MODIFICACIONES A LA LEY DE INGRESOS ESTIMADA	\$5,082,749.30	\$40,649,167.36
LEY DE INGRESOS DEVENGADA	\$15,562,130.20	\$65,258,582.23
LEY DE INGRESOS RECAUDADA	\$15,562,130.20	\$65,258,582.23
<u>PRESUPUESTO DE EGRESOS</u>		
PRESUPUESTO DE EGRESOS APROBADO	\$35,759,166.00	\$38,436,500.02
PRESUPUESTO DE EGRESOS POR EJERCER	\$7,179,616.16	\$10,698,044.36
MODIFICACIONES AL PRESUPUESTO DE EGRESOS AP	\$7,579,641.80	\$40,848,914.59
PRESUPUESTO DE EGRESOS COMPROMETIDO	\$38,159,091.64	\$68,033,026.98
PRESUPUESTO DE EGRESOS DEVENGADO	\$14,123,487.94	\$64,070,216.80
PRESUPUESTO DE EGRESOS EJERCIDO	\$14,817,343.70	\$63,944,925.77
PRESUPUESTO DE EGRESOS PAGADO	\$13,840,259.72	\$63,782,665.76

Bajo protesta de decir verdad declaramos que los Estados Financieros y sus notas, son razonablemente correctos y son responsabilidad del emisor.

Elaboró

C.P. José Armando Solís Barrera
Dir. de Contabilidad y Administración

Autorizó


C.P. Jorge Hernández Ciscomani
Director General de Administración y Financiamiento

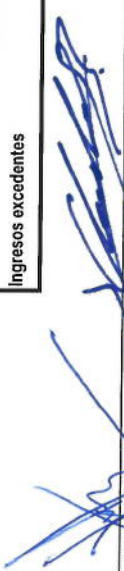
Financiera para el Desarrollo Económico de Sonora
 Estado Analítico de Ingresos
 Del 01 de Enero al 31 de Marzo de 2026

(Cifras en Pesos)

Rubro de Ingresos / Fuente de Financiamiento	Ingreso					Diferencia
	Estimado	Ampliaciones y Retenciones	Modificado	Devengado	Recaudado	
Impuestos.	0		0			0
Cuentas y Aportaciones de Seguridad Social	0		0	0		0
Contribuciones de Mejoras	0		0			0
Derechos	0		0			0
Productos	0		0			0
Aprovechamientos:	0		0			0
Ingresos por Ventas de Bienes, Prestación de Servicios y Otros Ingresos.	9,610,960		9,610,960	3,031,501	3,031,501	-6,579,459
Participaciones, Aportaciones, Convenios, Incentivos Derivados de la Colaboración Fiscal y Fondos Distintos de Aportaciones			0			0
Transferencias, Asignaciones, Subsidios y Subvenciones, y Pensiones y Jubilaciones	26,148,206	5,082,749	31,230,955	12,530,629	12,530,629	-13,617,577
Ingresos Derivados de Financiamientos			0			0
Total	35,759,166	5,082,749	40,841,915	15,562,130	15,562,130	-20,187,036
						Ingresos excedentes

Rubro de Ingresos / Fuente de Financiamiento	Ingreso					Diferencia
	Estimado	Ampliaciones y Reducciones	Modificado	Devengado	Recaudado	
Ingresos del Poder Ejecutivo Federal o Estatal y de los Municipios	0	0	0	0	0	0
Impuestos	0	0	0	0	0	0
Cuotas y Aportaciones de Seguridad Social	0	0	0	0	0	0
Contribuciones de Mejoras	0	0	0	0	0	0
Derechos	0	0	0	0	0	0
Productos ¹	0	0	0	0	0	0
Aprovechamientos ²	0	0	0	0	0	0
Participaciones, Aportaciones, Convenios, Incentivos Derivados de la Colaboración Fiscal y Fondos Distintos de Aportaciones	0	0	0	0	0	0
Transferencias, Asignaciones, Subsidios y Subvenciones, y Pensiones y Jubilaciones	0	0	0	0	0	0
Ingresos De los Entes Públicos de los Poderes Legislativo y Judicial, de los Órganos Autonomos y del Sector Paraestatal o Paramunicipal, así como de las Empresas Públicas del Estado	35,759,166	5,082,749	40,841,915	15,562,130	15,562,130	-20,197,036
Cuotas y Aportaciones de Seguridad Social	0	0	0	0	0	0
Productos ¹	0	0	0	0	0	0
Ingresos por ventas de Bienes, Prestación de Servicios y Otros Ingresos ³	9,610,960	0	9,610,960	3,031,501	3,031,501	-6,579,459
Transferencias, Asignaciones, Subsidios y Subvenciones, y Pensiones y Jubilaciones	26,148,206	5,082,749	31,230,955	12,530,629	12,530,629	-13,617,577
Ingresos derivados de Financiamiento	0	0	0	0	0	0
Ingresos Derivados de Financiamientos	0	0	0	0	0	0
Total	35,759,166	5,082,749	40,841,915	15,562,130	15,562,130	-20,197,036
					Ingresos excedentes	

Elaboró

C.P. Martín G. Portela Duarte
 Subdirector de Control Interno Admitivo.

Autorizó/Revisó

Mtro. Jorge Hernández Ciscomani/C.P. José Armando Solís Barrera
 Director General de Administración y Financiamiento/ Director de

¹ Incluye intereses que generan las cuentas bancarias de los entes públicos en productos.

² Incluye donativos en efectivo del Poder Ejecutivo, entre otros, aprovechamientos.


³ Se refiere a los ingresos propios obtenidos por los Poderes Legislativo y Judicial, los Órganos Autonomos y las entidades de la administración pública paraestatal, paramunicipal, por sus actividades diversas no inherentes a su operación que generan recursos y que no sean ingresos por venta de bienes o prestación de servicios, tales como donativos en efectivo, entre otros.

Financiera para el Desarrollo Económico de Sonora
Estado Analítico de Ingresos Detallado – LDF
Del 01 de Enero al 31 de Marzo de 2026

Concepto (c)	Ingreso					Diferencia (e)
	Estimado (c)	Ampliaciones/ (Reducciones)	Modificado	Devengado	Recaudado	
Ingresos de Libre Disposición						
A. Impuestos	-	-	-	-	-	-
B. Cuotas y Aportaciones de Seguridad Social	-	-	-	-	-	-
C. Contribuciones de Mejoras	-	-	-	-	-	-
D. Derechos	-	-	-	-	-	-
E. Productos	-	-	-	-	-	-
F. Aprovechamientos	-	-	-	-	-	-
G. Ingresos por Ventas de Bienes y Prestación de Servicios	9,610,960		9,610,960	3,031,501	3,031,501	6,579,459
H. Participaciones:						
(H=H1+H2+H3+H4+H5+H6+H7+H8+H9+H10+H11)						
h1) Fondo General de Participaciones	-	-	-	-	-	-
h2) Fondo de Fomento Municipal	-	-	-	-	-	-
h3) Fondo de Fiscalización y Recaudación	-	-	-	-	-	-
h4) Fondo de Compensación	-	-	-	-	-	-
h5) Fondo de Extracción de Hidrocarburos	-	-	-	-	-	-
h6) Impuesto Especial Sobre Producción y Servicios	-	-	-	-	-	-
h7) 0.136% de la Recaudación Federal Participable	-	-	-	-	-	-
h8) 3.17% Sobre Extracción de Petróleo	-	-	-	-	-	-
h9) Gasolinas y Diésel	-	-	-	-	-	-
h10) Fondo del Impuesto Sobre la Renta	-	-	-	-	-	-
h11) Fondo de Estabilización de los Ingresos de las Entidades Federativas	-	-	-	-	-	-
I. Incentivos Derivados de la Colaboración Fiscal. (I=I1+I2+I3+I4+I5)						
i1) Tenencia o Uso de Vehículos	-	-	-	-	-	-
i2) Fondo de Compensación ISAN	-	-	-	-	-	-
i3) Impuesto Sobre Automóviles Nuevos	-	-	-	-	-	-

Concepto (c)	Ingreso					Diferencia (e)
	Estimado (d)	Ampliaciones/ (Reducciones)	Modificado	Devengado	Recaudado	
i4) Fondo de Compensación de Repesos-Intermedios	-	-	-	-	-	-
i5) Otros Incentivos Económicos	-	-	-	-	-	-
J. Transferencias y Asignaciones	26,148,206	5,082,749	31,230,955	12,530,629	12,530,629	13,617,577
K. Convenios	-	-	-	-	-	-
k1) Otros Convenios y Subsidios	-	-	-	-	-	-
L. Otros Ingresos de Libre Disposición (L=11+12)	-	-	-	-	-	-
11) Participaciones en Ingresos Locales	-	-	-	-	-	-
12) Otros Ingresos de Libre Disposición	-	-	-	-	-	-
I. Total de Ingresos de Libre Disposición (I=A+B+C+D+E+F+G+H+I+J+K+L)	35,759,166	5,082,749	40,841,915	15,562,130	15,562,130	20,197,036
Ingresos Excedentes de Ingresos de Libre Disposición						
Transferencias Federales Etiquetadas						
A. Aportaciones (A=a1+a2+a3+a4+a5+a6+a7+a8)	-	-	-	-	-	-
a1) Fondo de Aportaciones para la Norma Educativa y Gasto Operativo	-	-	-	-	-	-
a2) Fondo de Aportaciones para los Servicios de Salud	-	-	-	-	-	-
a3) Fondo de Aportaciones para la Infraestructura Social	-	-	-	-	-	-
a4) Fondo de Aportaciones para el Fortalecimiento de los Municipios y de las Demarcaciones Territoriales del Distrito Federal	-	-	-	-	-	-
a5) Fondo de Aportaciones Múltiples	-	-	-	-	-	-
a6) Fondo de Aportaciones para la Educación Tecnológica y de Adultos	-	-	-	-	-	-
a7) Fondo de Aportaciones para la Seguridad Pública de los Estados y del Distrito Federal	-	-	-	-	-	-
a8) Fondo de Aportaciones para el Fortalecimiento de las Entidades Federativas	-	-	-	-	-	-
B. Convenios (B=b1+b2+b3+b4)	-	-	-	-	-	-
b1) Convenios de Protección Social en Salud	-	-	-	-	-	-
b2) Convenios de Descentralización	-	-	-	-	-	-
b3) Convenios de Resignación	-	-	-	-	-	-
b4) Otros Convenios y Subsidios	-	-	-	-	-	-
C. Fondos Distintos de Aportaciones (C=c1+c2)	-	-	-	-	-	-
c1) Fondo para Entidades Federativas y Municipios Productores de Hidrocarburos	-	-	-	-	-	-

Concepto (c)	Ingreso					Diferencia (e)
	Estimado (d)	Ampliaciones/ (Reducciones)	Modificado	Devengado	Recaudado	
c2) Fondo Minero	-	-	-	-	-	-
D. Transferencias, Asignaciones, Subsidios y Subvenciones, y Pensiones y Jubilaciones	-	-	-	-	-	-
E. Otras Transferencias Federales Etiquetadas	-	-	-	-	-	-
II. Total de Transferencias Federales Etiquetadas (II = A + B + C + D + E)	-	-	-	-	-	-
III. Ingresos Derivados de Financiamientos (III = A)	-	-	-	-	-	-
A. Ingresos Derivados de Financiamientos	-	-	-	-	-	-
IV. Total de Ingresos (IV = I + II + III)	35,759,166	5,082,749	40,841,915	15,562,130	15,562,130	20,197,036
Datos Informativos						
1. Ingresos Derivados de Financiamientos con Fuente de Pago de Ingresos de Libre Disposición	-	-	-	-	-	-
2. Ingresos Derivados de Financiamientos con Fuente de Pago de Transferencias Federales Etiquetadas	-	-	-	-	-	-
3. Ingresos Derivados de Financiamientos (3 = 1 + 2)	-	-	-	-	-	-


 Elaboró
 C.P. Martín G. Portela Duarte
 Subdirector de Control Interno Admtivo.


 Autorizó/Revisó
 Mtro. Jorge Hernandez Ciscomani/C.P. José Armando Solís Barrera
 Director General de Administración y Financiamiento/ Director de
 Contabilidad y Admón.


Financiera para el Desarrollo Económico de Sonora
Conciliación entre los Ingresos Presupuestarios y Contables
Al 31 de Marzo de 2026
(Cifras en Pesos)

Concepto	2025
1. Total de Ingresos Presupuestarios	15,562,130
2. Mas Ingresos Contables No Presupuestarios	7,223.17
2.1 Ingresos Financieros	
2.2 Incremento por Variación de Inventarios	
2.3 Disminución del Exceso de Estimaciones por Pérdida o Deterioro u Obsolescencia	
2.4 Disminución del Exceso de Provisiones	
2.5 Otros Ingresos y Beneficios Varios	7,223.17
2.6 Otros Ingresos Contables No Presupuestarios	
3. Menos Ingresos Presupuestarios No Contables	0.00
3.1 Aprovechamientos Patrimoniales	
3.2 Ingresos Derivados de Financiamientos	
3.3 Otros Ingresos Presupuestarios No Contables	
4. Total de Ingresos Contables	15,569,353.37

1. Se deberán incluir los Ingresos Contables No Presupuestarios que no se regularizaron presupuestariamente durante el ejercicio
2. Los Ingresos Financieros y otros ingresos se regularizarán presupuestariamente de acuerdo a la legislación aplicable



Elaboró
C.P. Martín G. Portela Duarte
Subdirector de Control Interno Admtivo.



Autorizó/Revisó
Mtro. Jorge Hernandez Ciscomani/C.P. José
Armando Solis Barrera
Director General de Administración y Financiamiento/
Director de Contabilidad y Admón.

Financiera para el Desarrollo Económico de Sonora
Estado Analítico del Ejercicio del Presupuesto de Egresos
Clasificación por Objeto del Gasto (Capítulo y Concepto)
Del 01 de Enero al 31 de Marzo de 2026
(Cifras en Pesos)

Concepto	Egresos					Subejercicio
	Aprobado	Ampliaciones/ (Reducciones)	Modificado	Devengado	Pagado	
Servicios Personales	30,561,126	0	30,561,126	5,807,830	5,610,229	24,753,296
Remuneraciones al Personal de Carácter Permanente	13,519,169	0	13,519,169	3,044,096	3,044,096	10,475,073
Remuneraciones al Personal de Carácter Transitorio	4,412,920	0	4,412,920	856,743	856,743	3,556,177
Remuneraciones Adicionales y Especiales	4,160,528	0	4,160,528	481,136	481,136	3,679,392
Seguridad Social	5,875,995	0	5,875,995	1,323,417	1,125,816	4,552,577
Otras Prestaciones Sociales y Económicas	2,556,680	0	2,556,680	92,438	92,438	2,464,243
Previsiones	0	0	0	0	0	0
Pago de Estímulos a Servidores Públicos	35,834	0	35,834	10,000	10,000	25,834
Materiales y Suministros	575,900	0	575,900	101,678	94,238	474,222
Materiales de Administración, Emisión de Documentos y Artículos Oficiales	199,000	0	199,000	12,641	12,641	186,359
Alimentos y Utensilios	47,500	0	47,500	1,564	1,564	45,936
Materias Primas y Materiales de Producción y Comercialización	0	0	0	0	0	0
Materiales y Artículos de Construcción y de Reparación	300	0	300	0	0	300
Productos Químicos, Farmacéuticos y de Laboratorio	0	0	0	0	0	0
Combustibles, Lubricantes y Aditivos	290,000	0	290,000	72,382	64,942	217,618
Vestuario, Blancos, Prendas de Protección y Artículos Deportivos	10,000	0	10,000	2,366	2,366	7,634
Materiales y Suministros Para Seguridad	0	0	0	0	0	0
Herramientas, Relaciones y Accesorios Menores	29,100	0	29,100	12,725	12,725	16,375
Servicios Generales	3,959,008	0	3,959,008	634,438	556,251	3,324,570
Servicios Básicos	852,000	0	852,000	116,730	116,170	735,270
Servicios de Arrendamiento	944,548	0	944,548	117,984	112,625	826,564
Servicios Profesionales, Científicos, Técnicos y Otros Servicios	475,000	0	475,000	54,193	50,697	420,807
Servicios Financieros, Bancarios y Comerciales	304,900	-124,899	180,001	17,478	17,478	162,523
Servicios de Instalación, Reparación, Mantenimiento y Conservación	475,125	124,899	600,024	168,199	157,945	431,825
Servicios de Comunicación Social y Publicidad	0	0	0	0	0	0
Servicios de Traslado y Viáticos	132,000	0	132,000	16,054	16,054	115,946
Servicios Oficiales	60,000	0	60,000	6,844	6,844	53,156
Otros Servicios Generales	715,435	0	715,435	136,956	78,439	578,479
Transferencias, Asignaciones, Subsidios y Otras Ayudas	0	0	0	0	0	0
Transferencias Internas y Asignaciones al Sector Público	0	0	0	0	0	0
Transferencias al Resto del Sector Público	0	0	0	0	0	0
Subsidios y Subvenciones	0	0	0	0	0	0
Ayudas Sociales	0	0	0	0	0	0
Pensiones y Jubilaciones	0	0	0	0	0	0
Transferencias a Fideicomisos, Mandatos y Otros Análogos	0	0	0	0	0	0
Transferencias a la Seguridad Social	0	0	0	0	0	0
Donativos	0	0	0	0	0	0
Transferencias al Exterior	0	0	0	0	0	0
Bienes Muebles, Inmuebles e Intangibles	663,132	0	663,132	0	0	663,132
Mobiliario y Equipo de Administración	647,132	0	647,132	0	0	647,132
Mobiliario y Equipo Educativo y Recreativo	0	0	0	0	0	0
Equipo e Instrumental Médico y de Laboratorio	0	0	0	0	0	0
Vehículos y Equipo de Transporte	0	0	0	0	0	0
Equipo de Defensa y Seguridad	0	0	0	0	0	0
Maquinaria, Otros Equipos y Herramientas	0	0	0	0	0	0
Activos Biológicos	0	0	0	0	0	0
Bienes Inmuebles	0	0	0	0	0	0
Activos Intangibles	16,000	0	16,000	0	0	16,000
Inversión Pública	0	0	0	0	0	0
Obra Pública en Bienes de Dominio Público	0	0	0	0	0	0
Obra Pública en Bienes Propios	0	0	0	0	0	0
Proyectos Productivos y Acciones de Fomento	0	0	0	0	0	0
Inversiones Financieras y Otras Provisiones	0	0	0	0	0	0
Inversiones Para el Fomento de Actividades Productivas	0	0	0	0	0	0
Acciones y Participaciones de Capital	0	0	0	0	0	0

Concepto	Egresos					Subejercicio
	Aprobado	Ampliaciones/ (Reducciones)	Modificado	Devengado	Pagado	
Compra de Títulos y Valores	0	0	0	0	0	0
Concesión de Préstamos	0	0	0	0	0	0
Inversiones en Fideicomisos, Mandatos y Otros Análogos	0	0	0	0	0	0
Otras Inversiones Financieras	0	0	0	0	0	0
Provisiones para Contingencias y Otras Erogaciones Especiales	0	0	0	0	0	0
Participaciones y Aportaciones	0	0	0	0	0	0
Participaciones			0	0	0	0
Aportaciones			0	0	0	0
Convenios			0	0	0	0
Deuda Pública	0	7,579,542	7,579,542	7,579,542	7,579,542	0
Amortización de la Deuda Pública	0	6,133,185	6,133,185	6,133,185	6,133,185	0
Intereses de la Deuda Pública	0	1,446,357	1,446,357	1,446,357	1,446,357	0
Comisiones de la Deuda Pública	0	0	0	0	0	0
Gastos de la Deuda Pública	0	0	0	0	0	0
Costo por Coberturas	0	0	0	0	0	0
Apoyos Financieros	0	0	0	0	0	0
Adeudos de Ejercicios Fiscales Anteriores (Adefas)	0	0	0	0	0	0
Total del Egreso	35,759,166	7,579,542	43,338,708	14,123,488	13,840,260	29,215,220

Elaboró

C.P. Martín G. Fortela Duarte

Subdirector de Control Interno Admtivo.


Autorizó/Revisó

Mtro. Jorge Hernandez Ciscomani/C.P. José Armando Solis Barrera
 Director General de Administración y Financiamiento/ Director de
 Contabilidad y Admón.

Concepto (e)	Egresos					Subejercicio (e)
	Aprobado (a)	Ampliaciones/ (Reducciones)	Modificado	Divulgado	Pagado	
h2) Aportaciones						
h3) Convenios						
I. Deuda Pública (I)=(I+I2+I3+I4+I5+I6+I7)		7,579,541.80	7,579,541.80	7,579,541.60	7,579,541.80	
I1) Amortización de la Deuda Pública		6,133,185.15	6,133,185.15	6,133,185.15	6,133,185.15	
I2) Intereses de la Deuda Pública		1,446,356.65	1,446,356.65	1,446,356.65	1,446,356.65	
I3) Comisiones de la Deuda Pública						
I4) Gastos de la Deuda Pública						
I5) Costo por Coberturas						
I6) Apoyos Financieros						
I7) Adeudos de Ejercicios Fiscales Anteriores (ADEFA3)						
II. Gasto Etiquetado (II)=(A+D+C+D+E+F+G+H+I)						
A. Servicios Personales (A)=(A1+A2+A3+A4+A5+A6+A7)						
A1) Remuneraciones al Personal de Carácter Permanente						
A2) Remuneraciones al Personal de Carácter Transitorio						
A3) Remuneraciones Adicionales y Especiales						
A4) Seguridad Social						
A5) Otras Prestaciones Sociales y Económicas						
A6) Previsiones						
A7) Pago de Estímulos a Servidores Públicos						
B. Materiales y Suministros (B)=(B1+B2+B3+B4+B5+B6+B7+B8+B9)						
B1) Materiales de Administración, Emisión de Documentos y Artículos Oficiales						
B2) Alimentos y Utensilios						
B3) Materias Primas y Materiales de Producción y Comercialización						
B4) Materiales y Artículos de Construcción y de Reparación						
B5) Productos Químicos, Farmacéuticos y de Laboratorio						
B6) Combustibles, Lubricantes y Aditivos						
B7) Vestuario, Blancos, Prendas de Protección y Artículos Deportivos						
B8) Materiales y Suministros Para Seguridad						
B9) Herramientas, Refacciones y Accesorios Menores						
C. Servicios Generales (C)=(C1+C2+C3+C4+C5+C6+C7+C8+C9)						
C1) Servicios Básicos						
C2) Servicios de Atendimento						
C3) Servicios Profesionales, Científicos, Técnicos y Otros Servicios						
C4) Servicios Financieros, Bancarios y Comerciales						
C5) Servicios de Instalación, Reparación, Mantenimiento y Conservación						
C6) Servicios de Comunicación Social y Publicidad						
C7) Servicios de Traslado y Viajes						
C8) Servicios Oficiales						
C9) Otros Servicios Generales						
D. Transferencias, Asignaciones, Subsidios y Otras Ayudas (D)=(D1+D2+D3+D4+D5+D6+D7+D8+D9)						
D1) Transferencias Internas y Asignaciones al Sector Público						
D2) Transferencias al Resto del Sector Público						
D3) Subsidios y Subvenciones						
D4) Ayudas Sociales						
D5) Pensiones y Jubilaciones						
D6) Transferencias a Fideicomisos, Mandatos y Otros Análogos						
D7) Transferencias a la Seguridad Social						
D8) Donativos						
D9) Transferencias al Exterior						
E. Bienes Muebles, Inmuebles e Intangibles (E)=(E1+E2+E3+E4+E5+E6+E7+E8+E9)						
E1) Mobiliario y Equipo de Administración						
E2) Mobiliario y Equipo Educativo y Recreativo						
E3) Equipo e Instrumental Médico y de Laboratorio						
E4) Vehículos y Equipo de Transporte						
E5) Equipo de Defensa y Seguridad						
E6) Maquinaria, Otros Equipos y Herramientas						
E7) Activos Biológicos						
E8) Bienes Intangibles						
E9) Activos Intangibles						
F. Inversión Pública (F)=(F1+F2+F3)						
F1) Obra Pública en Bienes de Dominio Público						
F2) Obra Pública en Bienes Propios						
F3) Proyectos Productivos y Acciones de Fomento						
G. Inversiones Financieras y Otras Provisiones (G)=(G1+G2+G3+G4+G5+G6+G7)						
G1) Inversiones Para el Fomento de Actividades Productivas						
G2) Acciones y Participaciones de Capital						
G3) Compra de Títulos y Valores						
G4) Concesión de Préstamos						
G5) Inversiones en Fideicomisos, Uajados y Otros Análogos						
Fideicomiso de Desastres (Naturales/Informativos)						

Concepto (c)	Egresos					Subejercicio (e)
	Aprobado (d)	Ampliaciones/ (Reducciones)	Modificado	Devengado	Pagado	
g6) Otras Inversiones Financieras			-			-
g7) Provisiones para Contingencias y Otras Erogaciones Especiales			-			-
H. Participaciones y Aportaciones (H=h1+h2+h3)			-			-
h1) Participaciones:			-			-
h2) Aportaciones:			-			-
h3) Convenios:			-			-
I. Deuda Pública (I=i1+i2+i3+i4+i5+i6+i7)			-			-
i1) Amortización de la Deuda Pública			-			-
i2) Intereses de la Deuda Pública			-			-
i3) Comisiones de la Deuda Pública			-			-
i4) Gastos de la Deuda Pública			-			-
i5) Costo por Coberturas			-			-
i6) Apoyos Financieros			-			-
i7) Adeudos de Ejercicios Fiscales Anteriores (ADEFAS)			-			-
III. Total de Egresos (III = I + II)	35,759,166	7,579,542	43,338,708	14,123,488	13,840,260	29,215,220


 Elaboró
 C.P. Martín G. Portela Duarte
 Subdirector de Control Interno Admtivo.



 Autorizó/Revisó
 Mtro. Jorge Hernandez Ciscomani/C.P. José Armando Solis Barrera
 Director General de Administración y Financiamiento/ Director de
 Contabilidad y Admón.

Financiera para el Desarrollo Económico de Sonora
Estado Analítico del Ejercicio Presupuesto de Egresos
Clasificación Económica (por Tipo de Gasto)

Del 01 de Enero al 31 de Marzo de 2026

(Cifras en Pesos)

Concepto	Egresos						Subejercicio
	Aprobado	Ampliaciones/ (Reducciones)	Modificado	Devengado	Pagado		
Gasto Corriente	35,096,034	1,446,357	36,542,391	7,990,303	7,707,075		28,552,088
Gasto de Capital	663,132	0	663,132				663,132
Amortización del la Deuda y Disminución de Pasivos		6,133,185	6,133,185	6,133,185	6,133,185		0
Pensiones y Jubilaciones			0				0
Participaciones			0				0
Total del Egreso	35,759,166	7,579,542	43,338,708	14,123,488	13,840,260		29,215,220


 Elaboró

C.P. Martí G. Portela Duarte
 Subdirector de Control Interno Admtivo.





Autorizó/Revisó

Mtro. Jorge Hernandez Ciscomani/C.P. José Armando Solis Barrera
 Director General de Administración y Financiamiento/ Director de Contabilidad y Admón.

Financiera para el Desarrollo Económico de Sonora
Estado Analítico del Ejercicio Presupuesto de Egresos
Clasificación Administrativa
Del 01 de Enero al 31 de Marzo de 2026
 (Cifras en Pesos)

Concepto	Egresos					Subejercicio
	Aprobado	Ampliaciones/ (Reducciones)	Modificado	Devengado	Pagado	
Coordinación Ejecutiva	5,856,732	7,585,957	13,442,689	8,685,163	8,624,564	4,757,536
Dirección General de Administración y Financiamiento	14,063,900	77,540	14,141,440	3,249,051	3,030,770	10,892,389
Dirección General de Normatividad y Cartera	11,042,199	-83,955	10,958,244	1,679,201	1,675,291	9,279,043
Órgano Interno de Control	4,795,335	0	4,795,335	510,082	509,635	4,286,253
Total del Egreso	35,759,166	7,579,542	43,338,708	14,123,488	13,840,260	29,215,220

Elaboró: 
 C.P. Martín G. Portela Duarte
 Subdirector de Control Interno Admtivo.

Autorizó/Revisó: 
 Mtro. Jorge Hernández Ciscomani/C.P. José Armando Solís Barrera
 Director General de Administración y Financiamiento/ Director de Contabilidad y Admón.

Financiera para el Desarrollo Económico de Sonora


Estado Analítico del Ejercicio del Presupuesto de Egresos Detallado - LDF

Clasificación Administrativa

Del 01 de Enero al 31 de Marzo de 2026


(Cifras en Pesos)

Concepto (c)	Egresos						Subejercicio (e)
	Aprobado (d)	Ampliaciones/ (Reducciones)	Modificado	Devengado	Pagado		
I. Gasto No Etiquetado (I=A+B+C+D+E+F+G+H)							
Coordinación Ejecutiva	35,759,166.00	7,579,541.80	43,338,707.80	14,123,487.94	13,840,259.72		29,215,219.86
Dirección General de Administración y Financiamiento	5,856,731.50	7,585,957.18	13,442,688.68	8,685,153.05	8,624,563.62		4,757,535.63
Dirección General de Normatividad y Cartera	14,063,900.23	77,540.02	14,141,440.25	3,249,051.47	3,030,770.44		10,892,388.78
Organo Interno de Control	11,042,199.44	83,955.40	10,958,244.04	1,679,201.35	1,675,290.63		9,279,042.69
	4,796,334.83	-	4,796,334.83	510,082.07	509,635.03		4,286,252.76
II. Gasto Etiquetado (II=A+B+C+D+E+F+G+H)							
A. Dependencia o Unidad Administrativa 1							
B. Dependencia o Unidad Administrativa 2							
C. Dependencia o Unidad Administrativa 3							
D. Dependencia o Unidad Administrativa 4							
E. Dependencia o Unidad Administrativa 5							
F. Dependencia o Unidad Administrativa 6							
G. Dependencia o Unidad Administrativa 7							
H. Dependencia o Unidad Administrativa xx							
III. Total de Egresos (III = I + II)	35,759,166	7,579,542	43,338,708	14,123,488	13,840,260		29,215,220



Autorizo/Revisó

Mtro. Jorge Hernandez Ciscomani/C.P. José Armando Solis Barrera
Director General de Administración y Financiamiento/ Director de Contabilidad y Admón.



Elaboró

C.P. Martín G. Portela Duarte
Subdirector de Control Interno Admtivo.

Financiera para el Desarrollo Económico de Sonora
 Estado Analítico del Ejercicio Presupuesto de Egresos

Clasificación Administrativa


Del 01 Enero al 31 de Marzo de 2026

(Cifras en Pesos)

Concepto	Egresos					Subejercicio
	Aprobado	Ampliaciones/ (Reducciones)	Modificado	Devengado	Pagado	
Poder Ejecutivo						
Poder Legislativo						
Poder Judicial						
Órganos Autónomos						
Total del Gasto	0	0	0	0	0	0

NOTA: NO APLICA PARA ORGANISMOS PARAESTATALES


 Elaboró
 C.P. Martín G. Portela Duarte
 Subdirector de Control Interno Admtivo.



 Autorizó/Revisó
 Mtro. Jorge Hernandez Ciscomani/C.P. José Armando Solís Barrera
 Director General de Administración y Financiamiento/ Director de
 Contabilidad y Admón.

Financiera para el Desarrollo Económico de Sonora
Estado Analítico del Ejercicio Presupuesto de Egresos
Clasificación Administrativa
Del 01 de Enero al 31 de Marzo de 2026

(Cifras en Pesos)

Concepto	Egresos					Subejercicio
	Aprobado	Ampliaciones/ (Reducciones)	Modificado	Devengado	Pagado	
Entidades Paraestatales y Fideicomisos No Empresariales y No Financieros			0			0
Instituciones Públicas de la Seguridad Social			0			0
Entidades Paraestatales Empresariales No Financieras con Participación Estatal Mayoritaria						0
Fideicomisos Empresariales No Financieros con Participación Estatal Mayoritaria						0
Entidades Paraestatales Empresariales Financieras Monetarias con Participación Estatal Mayoritaria			0			0
Entidades Paraestatales Empresariales Financieras No Monetarias con Participación Estatal Mayoritaria			0			0
Fideicomisos Financieros Públicos con Participación Estatal Mayoritaria			0			0
Entidades Paramunicipales (en sus diferentes clasificaciones)			0			0
Total del Egreso	0	0	0	0	0	0

No aplica, presenta consolidado la Secretaria de Hacienda

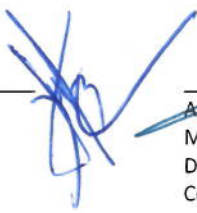

 Elaboró
 C.P. Martín G. Portela Duarte
 Subdirector de Control Interno Admtivo.


 Autorizó/Revisó
 Mtro. Jorge Hernandez Ciscomani/C.P. José Armando Solis Barrera
 Director General de Administración y Financiamiento/ Director de Contabilidad y Admón.

Financiera para el Desarrollo Económico de Sonora
Estado Analítico del Ejercicio Presupuesto de Egresos
Clasificación Funcional (Finalidad y Función)
Del 01 de Enero al 31 de Marzo de 2026
(Cifras en Pesos)

Concepto	Egresos					Subejercicio
	Egresos	Ampliaciones/ (Reducciones)	Modificado	Devengado	Pagado	
Gobierno	0	0	0	0	0	0
Legislación			0	0		0
Justicia			0	0		0
Coordinación de la Política de Gobierno			0	0		0
Relaciones Exteriores			0	0		0
Asuntos Financieros y Hacendarios			0	0		0
Seguridad Nacional			0	0		0
Asuntos de Orden Público y Seguridad Interior			0	0		0
Otros Servicios Generales			0	0		0
Desarrollo Social	0	0	0	0	0	0
Protección Ambiental			0	0		0
Viviendas y Servicios a la Comunidad			0	0		0
Salud			0	0		0
Recreación, Cultura y Otras Manifestaciones Sociales			0	0		0
Educación			0	0		0
Protección Social			0	0		0
Otros Asuntos Sociales			0	0		0
Desarrollo Económico	35,759,166	7,579,542	43,338,708	14,123,488	13,840,260	29,215,220
Asuntos Económicos, Comerciales y Laborales en General	35,759,166	7,579,542	43,338,708	14,123,488	13,840,260	29,215,220
Agropecuaria, Silvicultura, Pesca y Caza			0	0		0
Combustibles y Energía			0	0		0
Minería, Manufacturas y Construcción			0	0		0
Transporte			0	0		0
Comunicaciones			0	0		0
Turismo			0	0		0
Ciencia, Tecnología e Innovación			0	0		0
Otras Industrias y Otros Asuntos Económicos			0	0		0
Otras No Clasificadas en funciones anteriores	0	0	0	0	0	0
Transacciones de la Deuda Pública / Costo financiero de la Deuda	0	0	0	0	0	0
Transferencias, Participaciones y Aportaciones entre Diferentes Niveles y Órdenes de gobierno			0	0		0
Saneamiento del Sistema Financiero			0	0		0
Adeudos de ejercicios Fiscales Anteriores			0	0		0
Total del Egreso	35,759,166	7,579,542	43,338,708	14,123,488	13,840,260	29,215,220


Elaboró
C.P. Martín G. Portela Duarte
Subdirector de Control Interno Admtno.


Autorizó/Revisó
Mtro. Jorge Hernandez Ciscomani/C.P. José Armando Solis Barrera
Director General de Administración y Financiamiento/ Director de Contabilidad y Admón.

Financiera para el Desarrollo Económico de Sonora

Estado Analítico del Ejercicio del Presupuesto de Egresos Detallado - LDF

Clasificación Funcional (Finalidad y Función)

Del 01 de Enero al 31 de Marzo de 2026

(PESOS)


Concepto (c)	Egresos					Subejercicio (e)
	Aprobado (d)	Ampliaciones/ (Reducciones)	Modificado	Devengado	Pagado	
I. Gasto No Etiquetado (I=A+B+C+D) A. Gobierno (A=a1+a2+a3+a4+a5+a6+a7+a8) a1) Legislación a2) Justicia a3) Coordinación de la Política de Gobierno a4) Relaciones Exteriores a5) Asuntos Financieros y Hacendarios a6) Seguridad Nacional a7) Asuntos de Orden Público y de Seguridad Interior a8) Otros Servicios Generales	35,759,166	7,579,542	43,338,708	14,123,488	13,840,260	29,215,220
B. Desarrollo Social (B=b1+b2+b3+b4+b5+b6+b7) b1) Protección Ambiental b2) Vivienda y Servicios a la Comunidad b3) Salud b4) Recreación, Cultura y Otras Manifestaciones Sociales b5) Educación b6) Protección Social b7) Otros Asuntos Sociales	-	-	-	-	-	-
C. Desarrollo Económico (C=c1+c2+c3+c4+c5+c6+c7+c8+c9) c1) Asuntos Económicos, Comerciales y Laborales en General c2) Agropecuaria, Silvicultura, Pesca y Caza. c3) Combustibles y Energía c4) Minería, Manufacturas y Construcción	35,759,166	7,579,542	43,338,708	14,123,488	13,840,260	29,215,220
	35,759,166	7,579,542	43,338,708	14,123,488	13,840,260	29,215,220

Concepto (c)	Egresos					Subejercicio (e)
	Aprobado (d)	Ampliaciones/ (Reducciones)	Modificado	Devengado	Pagado	
c5) Transporte c6) Comunicaciones c7) Turismo c8) Ciencia, Tecnología e Innovación c9) Otras Industrias y Otros Asuntos Económicos D. Otras No Clasificadas en Funciones Anteriores (D=d1+d2+d3+d4) d1) Transacciones de la Deuda Pública / Costo Financiero de la Deuda d2) Transferencias, Participaciones y Aportaciones Entre Diferentes Niveles y Ordenes de Gobierno d3) Saneamiento del Sistema Financiero d4) Adeudos de Ejercicios Fiscales Anteriores II. Gasto Etiquetado ((I+A+B+C+D) A. Gobierno (A=a1+a2+a3+a4+a5+a6+a7+a8) a1) Legislación a2) Justicia a3) Coordinación de la Política de Gobierno a4) Relaciones Exteriores a5) Asuntos Financieros y Hacendarios a6) Seguridad Nacional a7) Asuntos de Orden Público y de Seguridad Interior a8) Otros Servicios Generales B. Desarrollo Social (B=b1+b2+b3+b4+b5+b6+b7) b1) Protección Ambiental b2) Vivienda y Servicios a la Comunidad b3) Salud b4) Recreación, Cultura y Otras Manifestaciones Sociales b5) Educación b6) Protección Social b7) Otros Asuntos Sociales						

Concepto (c)	Egresos					Subejercicio (e)
	Aprobado (d)	Ampliaciones/ (Reducciones)	Modificado	Devengado	Pagado	
C. Desarrollo Económico (C=c1+c2+c3+c4+c5+c6+c7+c8+c9)	-	-	-	-	-	-
c1) Asuntos Económicos, Comerciales y Laborales en General	-	-	-	-	-	-
c2) Agropecuaria, Silvicultura, Pesca y Caza	-	-	-	-	-	-
c3) Combustibles y Energía	-	-	-	-	-	-
c4) Minería, Manufacturas y Construcción	-	-	-	-	-	-
c5) Transporte	-	-	-	-	-	-
c6) Comunicaciones	-	-	-	-	-	-
c7) Turismo	-	-	-	-	-	-
c8) Ciencia, Tecnología e Innovación	-	-	-	-	-	-
c9) Otras Industrias y Otros Asuntos Económicos	-	-	-	-	-	-
D. Otras No Clasificadas en Funciones Anteriores (D=q1+d2+d3+d4)	-	-	-	-	-	-
d1) Transacciones de la Deuda Pública / Costo Financiero de la Deuda	-	-	-	-	-	-
d2) Transferencias, Participaciones y Aportaciones Entre Diferentes Niveles y Ordenes de Gobierno	-	-	-	-	-	-
d3) Saneamiento del Sistema Financiero	-	-	-	-	-	-
d4) Adeudos de Ejercicios Fiscales Anteriores	-	-	-	-	-	-
III. Total de Egresos (III = I + II)	35,759,166	7,579,542	43,338,708	14,123,488	13,840,260	29,215,220



Elaboró
 C.P. Martín G. Portela Duarte
 Subdirector de Control Interno Admitivo.



Autorizó/Revisó
 Mtro. Jorge Hernandez Ciscomani/C.P. José Armando Solís Barrera
 Director General de Administración y Financiamiento/ Director de
 Contabilidad y Admón.

Financiera para el Desarrollo Económico de Sonora
Estado Analítico del Ejercicio Presupuesto de Egresos
Por Partida del Gasto
Del 01 de Enero al 31 de Marzo de 2026

Ejercicio del Presupuesto por Partida / Descripción	Egresos Aprobado Anual	Ampliaciones/ (Reducciones)	Egresos Modificado Anual	Egresos Devengado Acumulado	Egresos Pagado Acumulado	Subejercicio	% Avance Anual
10000 SERVICIOS PERSONALES	\$ 30,561,126.05	\$ -	\$ 30,561,126.05	\$ 5,807,830.14	\$ 5,610,228.75	\$ 24,753,295.91	19%
11000 REMUNERACIONES AL PERSONAL DE CARÁCTER PERMANENTE	\$ 13,519,169.31	\$ -	\$ 13,519,169.31	\$ 3,044,095.93	\$ 3,044,095.93	\$ 10,475,073.38	23%
11300 SUELDOS BASE AL PERSONAL PERMANENTE	\$ 13,519,169.31	\$ -	\$ 13,519,169.31	\$ 3,044,095.93	\$ 3,044,095.93	\$ 10,475,073.38	23%
11301 SUELDOS	\$ 8,286,653.75	\$ -	\$ 8,286,653.75	\$ 1,848,690.73	\$ 1,848,690.73	\$ 6,437,963.02	22%
11306 RIESGO LABORAL	\$ 5,232,515.56	\$ -	\$ 5,232,515.56	\$ 1,195,405.20	\$ 1,195,405.20	\$ 4,037,110.36	23%
12000 REMUNERACIONES AL PERSONAL DE CARÁCTER TRANSITORIO	\$ 4,412,920.05	\$ -	\$ 4,412,920.05	\$ 856,743.10	\$ 856,743.10	\$ 3,556,176.95	19%
12100 HONORARIOS ASIMILABLES A SALARIOS	\$ 4,412,920.05	\$ -	\$ 4,412,920.05	\$ 856,743.10	\$ 856,743.10	\$ 3,556,176.95	19%
12101 HONORARIOS	\$ 4,412,920.05	\$ -	\$ 4,412,920.05	\$ 856,743.10	\$ 856,743.10	\$ 3,556,176.95	19%
13000 REMUNERACIONES ADICIONALES Y ESPECIALES	\$ 4,160,527.73	\$ -	\$ 4,160,527.73	\$ 481,136.16	\$ 481,136.16	\$ 3,679,391.57	12%
13100 PRIMAS POR AÑOS DE SERVICIOS EFECTIVOS PRESTADOS	\$ 712,183.64	\$ -	\$ 712,183.64	\$ 127,354.74	\$ 127,354.74	\$ 584,828.90	18%
13101 PRIMAS Y ACREDITACIONES POR AÑOS DE SERVICIOS EFECTIVOS PRESTADOS	\$ 712,183.64	\$ -	\$ 712,183.64	\$ 127,354.74	\$ 127,354.74	\$ 584,828.90	18%
13200 PRIMAS DE VACACIONES, DOMINICAL Y GRATIFICACION DE FIN DE	\$ 3,448,344.09	\$ -	\$ 3,448,344.09	\$ 353,781.42	\$ 353,781.42	\$ 3,094,562.67	10%
13201 PRIMAS DE VACACIONES Y DOMINICAL	\$ 867,551.84	\$ -	\$ 867,551.84	\$ -	\$ -	\$ 867,551.84	0%
13202 AGUINALDO O GRATIFICACION DE FIN DE AÑO	\$ 2,152,822.48	\$ -	\$ 2,152,822.48	\$ 353,781.42	\$ 353,781.42	\$ 1,799,041.06	16%
13203 COMPENSACION POR AJUSTE DE CALENDARIO	\$ 210,627.55	\$ -	\$ 210,627.55	\$ -	\$ -	\$ 210,627.55	0%
13204 COMPENSACION POR BONO NAVIDEÑO	\$ 217,342.22	\$ -	\$ 217,342.22	\$ -	\$ -	\$ 217,342.22	0%
14000 SEGURIDAD SOCIAL	\$ 5,875,994.84	\$ -	\$ 5,875,994.84	\$ 1,323,417.45	\$ 1,125,816.06	\$ 4,552,577.39	23%
14100 APORTACIONES DE SEGURIDAD SOCIAL	\$ 1,905,520.17	\$ -	\$ 1,905,520.17	\$ 425,444.52	\$ 425,444.52	\$ 1,480,075.65	22%
14102 APORTACION POR SEGURO DE VIDA AL ISSSTESÓN	\$ 440.79	\$ -	\$ 440.79	\$ 98.04	\$ 98.04	\$ 342.75	22%
14103 APORTACION POR SEGURO DE RETIRO AL ISSSTESÓN	\$ 4,872.40	\$ -	\$ 4,872.40	\$ 1,213.44	\$ 1,213.44	\$ 3,658.96	25%
14104 ASIGNACIÓN PARA PRESTAMOS A CORTO PLAZO	\$ 72,072.56	\$ -	\$ 72,072.56	\$ 16,287.90	\$ 16,287.90	\$ 55,784.66	23%
14106 OTRAS PRESTACIONES DE SEGURIDAD SOCIAL	\$ 360,362.88	\$ -	\$ 360,362.88	\$ 81,438.67	\$ 81,438.67	\$ 278,924.21	23%
14107 APORTACION PARA INFRAESTRUCTURA, EQUIPAMIENTO Y MANTENIMIENTO	\$ 144,143.29	\$ -	\$ 144,143.29	\$ 32,575.19	\$ 32,575.19	\$ 111,568.10	23%
14108 APORTACIONES PARA LA ATENCIÓN DE ENFERMEDADES PREEXISTENTES	\$ 170,435.12	\$ -	\$ 170,435.12	\$ 33,228.00	\$ 33,228.00	\$ 137,207.12	19%
14109 APORTACIONES POR SERVICIO MEDICO DEL ISSSTESÓN	\$ 1,081,120.55	\$ -	\$ 1,081,120.55	\$ 244,315.38	\$ 244,315.38	\$ 836,805.17	23%
14110 ASIGNACION PARA PRESTAMOS PRENDARIOS	\$ 72,072.58	\$ -	\$ 72,072.58	\$ 16,287.90	\$ 16,287.90	\$ 55,784.68	23%
14200 APORTACIONES A FONDOS DE VIVIENDA	\$ 576,573.96	\$ -	\$ 576,573.96	\$ 130,301.70	\$ 130,301.70	\$ 446,272.26	23%
14202 APORTACIONES AL FOMISSSTESÓN	\$ 576,573.96	\$ -	\$ 576,573.96	\$ 130,301.70	\$ 130,301.70	\$ 446,272.26	23%
14300 APORTACIONES AL SISTEMA PARA EL RETIRO	\$ 3,393,900.71	\$ -	\$ 3,393,900.71	\$ 767,671.23	\$ 570,069.84	\$ 2,626,229.48	23%
14303 PAGOS POR DEFUNCIÓN, PENSIONES Y JUBILACIONES	\$ 3,393,900.71	\$ -	\$ 3,393,900.71	\$ 767,671.23	\$ 570,069.84	\$ 2,626,229.48	23%
15000 OTRAS PRESTACIONES SOCIALES Y ECONÓMICAS	\$ 2,556,680.18	\$ -	\$ 2,556,680.18	\$ 92,437.50	\$ 92,437.50	\$ 2,464,242.68	4%
15200 INDEMNIZACIONES	\$ 2,123,038.38	\$ -	\$ 2,123,038.38	\$ -	\$ -	\$ 2,123,038.38	0%
15201 INDEMNIZACIONES AL PERSONAL	\$ 2,123,038.38	\$ -	\$ 2,123,038.38	\$ -	\$ -	\$ 2,123,038.38	0%

Ejercicio del Presupuesto por Partida / Descripción		Egresos Aprobado Anual	Ampliaciones/ (Reducciones)	Egresos Modificado Anual	Egresos Devengado Acumulado	Egresos Pagado Acumulado	Subejercicio	% Avance Anual
15400	PRESTACIONES CONTRACTUALES	\$ 433,641.80	\$ -	\$ 433,641.80	\$ 92,437.50	\$ 92,437.50	\$ 341,204.30	21%
15409	BONO PARA DESPENSA	\$ 145,870.62	\$ -	\$ 145,870.62	\$ 33,405.00	\$ 33,405.00	\$ 112,465.62	23%
15416	APOYO PARA UTILES ESCOLARES	\$ 21,039.30	\$ -	\$ 21,039.30	\$ -	\$ -	\$ 21,039.30	0%
15417	APOYO PARA DESARROLLO Y CAPACITACION	\$ 93,535.36	\$ -	\$ 93,535.36	\$ 21,420.00	\$ 21,420.00	\$ 72,115.36	23%
15419	AYUDA PARA SERVICIO DE TRANSPORTE	\$ 102,443.49	\$ -	\$ 102,443.49	\$ 23,460.00	\$ 23,460.00	\$ 78,983.49	23%
15421	BONO DE DIA DE MADRES	\$ 8,952.89	\$ -	\$ 8,952.89	\$ -	\$ -	\$ 8,952.89	0%
15425	APOYO PARA COMPRA DE MATERIAL DE CONSTRUCCION	\$ 61,800.14	\$ -	\$ 61,800.14	\$ 14,152.50	\$ 14,152.50	\$ 47,647.64	23%
17000	PAGOS DE ESTIMULOS A SERVIDORES PUBLICOS	\$ 35,833.94	\$ -	\$ 35,833.94	\$ 10,000.00	\$ 10,000.00	\$ 25,833.94	28%
17100	ESTIMULOS	\$ 35,833.94	\$ -	\$ 35,833.94	\$ 10,000.00	\$ 10,000.00	\$ 25,833.94	28%
17101	ESTIMULOS POR PRODUCTIVIDAD Y EFICIENCIA	\$ 19,047.27	\$ -	\$ 19,047.27	\$ 10,000.00	\$ 10,000.00	\$ 9,047.27	53%
17104	BONO POR PUNTUALIDAD	\$ 16,786.67	\$ -	\$ 16,786.67	\$ -	\$ -	\$ 16,786.67	0%
20000	MATERIALES Y SUMINISTROS	\$ 575,900.00	\$ -	\$ 575,900.00	\$ 101,678.21	\$ 94,238.32	\$ 474,221.79	18%
21000	MATERIALES DE ADMINISTRACIÓN, EMISIÓN DE DOCUMENTOS Y ARTÍCULOS	\$ 199,000.00	\$ -	\$ 199,000.00	\$ 12,641.40	\$ 12,641.40	\$ 186,358.60	6%
21100	MATERIALES, UTILES Y EQUIPOS MENORES DE OFICINA	\$ 40,000.00	\$ -	\$ 40,000.00	\$ 9,094.88	\$ 9,094.88	\$ 30,905.12	23%
21101	MATERIALES, UTILES Y EQUIPOS MENORES DE OFICINA	\$ 40,000.00	\$ -	\$ 40,000.00	\$ 9,094.88	\$ 9,094.88	\$ 30,905.12	23%
21200	MATERIALES Y UTILES DE IMPRESIÓN Y REPRODUCCION	\$ 43,000.00	\$ 1,581.00	\$ 41,419.00	\$ -	\$ -	\$ 41,419.00	0%
21201	MATERIALES Y UTILES DE IMPRESIÓN Y PRODUCCION	\$ 43,000.00	\$ 1,581.00	\$ 41,419.00	\$ -	\$ -	\$ 41,419.00	0%
21400	MATERIALES, UTILES Y EQUIPOS MENORES DE TECNOLOGIAS DE LA INFORMACIÓN Y	\$ 1,000.00	\$ 1,581.00	\$ 2,581.00	\$ 2,581.00	\$ 2,581.00	\$ -	100%
21401	MATERIALES Y UTILES PARA EL PROCESAMIENTO DE EQUIPOS Y BIENES	\$ 1,000.00	\$ 1,581.00	\$ 2,581.00	\$ 2,581.00	\$ 2,581.00	\$ -	100%
21500	MATERIAL IMPRESO E INFORMACION DIGITAL	\$ 60,000.00	\$ -	\$ 60,000.00	\$ -	\$ -	\$ 60,000.00	0%
21501	MATERIAL PARA INFORMACION	\$ 60,000.00	\$ -	\$ 60,000.00	\$ -	\$ -	\$ 60,000.00	0%
21600	MATERIAL DE LIMPIEZA	\$ 35,000.00	\$ -	\$ 35,000.00	\$ 913.85	\$ 913.85	\$ 34,086.15	3%
21601	MATERIAL DE LIMPIEZA	\$ 35,000.00	\$ -	\$ 35,000.00	\$ 913.85	\$ 913.85	\$ 34,086.15	3%
21700	MATERIALES Y UTILES DE ENSEÑANZA	\$ -	\$ 51.67	\$ 51.67	\$ 51.67	\$ 51.67	\$ -	100%
21701	MATERIALES EDUCATIVOS	\$ -	\$ 51.67	\$ 51.67	\$ 51.67	\$ 51.67	\$ -	100%
21800	MATERIALES PARA EL REGISTRO E IDENTIFICACION DE BIENES Y PERSONAS,	\$ 20,000.00	\$ 51.67	\$ 19,948.33	\$ -	\$ -	\$ 19,948.33	0%
21801	PLACAS, ENGOMADOS, CALCOMANIAS Y HOLOGRAMAS	\$ 20,000.00	\$ 51.67	\$ 19,948.33	\$ -	\$ -	\$ 19,948.33	0%
22000	ALIMENTOS Y UTENSILIOS	\$ 47,500.00	\$ -	\$ 47,500.00	\$ 1,564.00	\$ 1,564.00	\$ 45,936.00	3%
22100	PRODUCTOS ALIMENTICIOS PARA PERSONAS	\$ 44,000.00	\$ -	\$ 44,000.00	\$ 1,564.00	\$ 1,564.00	\$ 42,436.00	4%
22101	PRODUCTOS ALIMENTICIOS PARA EL PERSONAL EN LAS INSTALACIONES	\$ 36,000.00	\$ -	\$ 36,000.00	\$ -	\$ -	\$ 36,000.00	0%
22106	ADQUISICION DE AGUA POTABLE	\$ 8,000.00	\$ -	\$ 8,000.00	\$ 1,564.00	\$ 1,564.00	\$ 6,436.00	20%
22300	UTENSILIOS PARA EL SERVICIO DE ALIMENTACION	\$ 3,500.00	\$ -	\$ 3,500.00	\$ -	\$ -	\$ 3,500.00	0%
22301	UTENSILIOS PARA EL SERVICIO DE ALIMENTACION	\$ 3,500.00	\$ -	\$ 3,500.00	\$ -	\$ -	\$ 3,500.00	0%
24000	MATERIALES Y ARTÍCULOS DE CONSTRUCCION Y DE REPARACION	\$ 300.00	\$ -	\$ 300.00	\$ -	\$ -	\$ 300.00	0%
24600	MATERIAL ELECTRICO Y ELECTRONICO	\$ 300.00	\$ -	\$ 300.00	\$ -	\$ -	\$ 300.00	0%

Ejercicio del Presupuesto por Partida / Descripción	Egresos Aprobado Anual	Ampliaciones/ (Reducciones)	Egresos Modificado Anual	Egresos Devengado Acumulado	Egresos Pagado Acumulado	Súberjercicio	% Avance Anual
24601 MATERIAL ELECTRICO Y ELECTRONICO	\$ 300.00	\$ -	\$ 300.00	\$ -	\$ -	\$ 300.00	0%
26000 COMBUSTIBLES, LUBRICANTES Y ADITIVOS	\$ 290,000.00	\$ -	\$ 290,000.00	\$ 72,381.76	\$ 64,941.87	\$ 217,618.24	25%
26100 COMBUSTIBLES, LUBRICANTES Y ADITIVOS	\$ 290,000.00	\$ -	\$ 290,000.00	\$ 72,381.76	\$ 64,941.87	\$ 217,618.24	25%
26101 COMBUSTIBLES	\$ 290,000.00	\$ -	\$ 290,000.00	\$ 72,381.76	\$ 64,941.87	\$ 217,618.24	25%
27000 VESTUARIO, BLANCOS, PRENDAS DE PROTECCION Y ARTICULOS DEPORTIVOS	\$ 10,000.00	\$ -	\$ 10,000.00	\$ 2,366.40	\$ 2,366.40	\$ 7,633.60	24%
27100 VESTUARIO Y UNIFORMES	\$ 10,000.00	\$ -	\$ 10,000.00	\$ 2,366.40	\$ 2,366.40	\$ 7,633.60	24%
27101 VESTUARIOS Y UNIFORMES	\$ 10,000.00	\$ -	\$ 10,000.00	\$ 2,366.40	\$ 2,366.40	\$ 7,633.60	24%
29000 HERRAMIENTAS, REFACCIONES Y ACCESORIOS MENORES	\$ 29,100.00	\$ -	\$ 29,100.00	\$ 12,724.65	\$ 12,724.65	\$ 16,375.35	44%
29100 HERRAMIENTAS MENORES	\$ 600.00	\$ -	\$ 600.00	\$ -	\$ -	\$ 600.00	0%
29101 HERRAMIENTAS MENORES	\$ 600.00	\$ -	\$ 600.00	\$ -	\$ -	\$ 600.00	0%
29400 REFACCIONES Y ACCESORIOS MENORES DE EQUIPO DE COMPUTO Y TECNOLOGIAS DE LA	\$ 1,500.00	\$ 5,622.16	\$ 7,122.16	\$ 6,207.16	\$ 6,207.16	\$ 915.00	87%
29401 REFACCIONES Y ACCESORIOS MENORES DE EQUIPO DE COMPUTO Y TECNOLOGIAS DE LA	\$ 1,500.00	\$ 5,622.16	\$ 7,122.16	\$ 6,207.16	\$ 6,207.16	\$ 915.00	87%
29600 REFACCIONES Y ACCESORIOS MENORES DE EQUIPO DE TRANSPORTE	\$ 27,000.00	\$ 5,622.16	\$ 21,377.84	\$ 6,517.49	\$ 6,517.49	\$ 14,860.35	30%
29601 REFACCIONES Y ACCESORIOS MENORES DE EQUIPO DE TRANSPORTE	\$ 27,000.00	\$ 5,622.16	\$ 21,377.84	\$ 6,517.49	\$ 6,517.49	\$ 14,860.35	30%
30000 SERVICIOS GENERALES	\$ 3,959,008.00	\$ -	\$ 3,959,008.00	\$ 634,437.79	\$ 556,250.85	\$ 3,324,570.21	16%
31000 SERVICIOS BASICOS	\$ 852,000.00	\$ -	\$ 852,000.00	\$ 116,729.52	\$ 116,169.52	\$ 735,270.48	14%
31100 ENERGIA ELECTRICA	\$ 550,000.00	\$ -	\$ 550,000.00	\$ 63,310.03	\$ 63,310.03	\$ 486,689.97	12%
31101 ENERGIA ELECTRICA	\$ 550,000.00	\$ -	\$ 550,000.00	\$ 63,310.03	\$ 63,310.03	\$ 486,689.97	12%
31300 AGUA	\$ 70,000.00	\$ -	\$ 70,000.00	\$ 14,493.12	\$ 13,933.12	\$ 55,506.88	21%
31301 AGUA POTABLE	\$ 70,000.00	\$ -	\$ 70,000.00	\$ 14,493.12	\$ 13,933.12	\$ 55,506.88	21%
31400 TELEFONIA TRADICIONAL	\$ 100,000.00	\$ -	\$ 100,000.00	\$ 38,926.37	\$ 38,926.37	\$ 61,073.63	39%
31401 TELEFONIA TRADICIONAL	\$ 100,000.00	\$ -	\$ 100,000.00	\$ 38,926.37	\$ 38,926.37	\$ 61,073.63	39%
31500 TELEFONIA CELULAR	\$ 25,000.00	\$ -	\$ 25,000.00	\$ -	\$ -	\$ 25,000.00	0%
31501 TELEFONIA CELULAR	\$ 25,000.00	\$ -	\$ 25,000.00	\$ -	\$ -	\$ 25,000.00	0%
31700 SERVICIOS DE ACCESO DE INTERNET, REDES Y PROCESAMIENTO DE INFORMACION	\$ 92,000.00	\$ -	\$ 92,000.00	\$ -	\$ -	\$ 92,000.00	0%
31701 SERVICIO DE ACCESO A INTERNET, REDES Y PROCESAMIENTO DE INFORMACION	\$ 92,000.00	\$ -	\$ 92,000.00	\$ -	\$ -	\$ 92,000.00	0%
31800 SERVICIOS POSTALES Y TELEGRAFICOS	\$ 15,000.00	\$ -	\$ 15,000.00	\$ -	\$ -	\$ 15,000.00	0%
31801 SERVICIO POSTAL	\$ 15,000.00	\$ -	\$ 15,000.00	\$ -	\$ -	\$ 15,000.00	0%
32000 SERVICIO DE ARRENDAMIENTO	\$ 944,548.00	\$ -	\$ 944,548.00	\$ 117,984.42	\$ 112,625.22	\$ 826,563.58	12%
32200 ARRENDAMIENTO DE EDIFICIOS	\$ 450,000.00	\$ -	\$ 450,000.00	\$ 112,625.22	\$ 112,625.22	\$ 337,374.78	25%
32201 ARRENDAMIENTO DE EDIFICIOS	\$ 450,000.00	\$ -	\$ 450,000.00	\$ 112,625.22	\$ 112,625.22	\$ 337,374.78	25%
32700 ARRENDAMIENTO DE ACTIVOS INTANGIBLES	\$ 494,548.00	\$ -	\$ 494,548.00	\$ 5,359.20	\$ -	\$ 489,188.80	1%
32701 PATENTES, REGALIAS Y OTROS	\$ 494,548.00	\$ -	\$ 494,548.00	\$ 5,359.20	\$ -	\$ 489,188.80	1%
33000 SERVICIOS PROFESIONALES, CIENTIFICOS, TECNICOS Y OTROS SERVICIOS	\$ 475,000.00	\$ -	\$ 475,000.00	\$ 54,192.55	\$ 50,696.99	\$ 420,807.45	11%
33100 SERVICIOS LEGALES, DE CONTABILIDAD, AUDITORIAS Y	\$ 90,000.00	\$ -	\$ 90,000.00	\$ 11,490.80	\$ 11,490.80	\$ 78,509.20	13%

Ejercicio del Presupuesto por Partida / Descripción		Egresos Aprobado Anual	Ampliaciones/ (Reducciones)	Egresos Modificado Anual	Egresos Devengado Acumulado	Egresos Pagado Acumulado	Subejercicio	% Avance Anual
33101	SERVICIOS LEGALES, DE CONTABILIDAD, AUDITORIAS Y RELACIONADOS	\$ 90,000.00	\$ -	\$ 90,000.00	\$ 11,490.80	\$ 11,490.80	\$ 78,509.20	13%
33300	SERVICIOS DE CONSULTORIA ADMINISTRATIVA, PROCESOS, TECNICA Y EN TECNOLOGIAS DE LA	\$ 290,000.00	\$ -	\$ 290,000.00	\$ 33,060.00	\$ 33,060.00	\$ 256,940.00	11%
33302	SERVICIOS DE CONSULTORIAS	\$ 290,000.00	\$ -	\$ 290,000.00	\$ 33,060.00	\$ 33,060.00	\$ 256,940.00	11%
33400	SERVICIOS DE CAPACITACION	\$ 30,000.00	\$ -	\$ 30,000.00	\$ -	\$ -	\$ 30,000.00	0%
33401	SERVICIOS DE CAPACITACION	\$ 30,000.00	\$ -	\$ 30,000.00	\$ -	\$ -	\$ 30,000.00	0%
33600	SERVICIOS DE APOYO ADMINISTRATIVO, TRADUCCION, FOTOCOPIADO E IMPRESION	\$ 50,000.00	\$ -	\$ 50,000.00	\$ 9,641.75	\$ 6,146.19	\$ 40,358.25	19%
33608	SERVICIO DE FOTOCOPIADO EN LAS INSTALACIONES DE LAS DEPENDENCIAS Y	\$ 50,000.00	\$ -	\$ 50,000.00	\$ 9,641.75	\$ 6,146.19	\$ 40,358.25	19%
33800	SERVICIOS DE VIGILANCIA	\$ 15,000.00	\$ -	\$ 15,000.00	\$ -	\$ -	\$ 15,000.00	0%
33801	SERVICIOS DE VIGILANCIA	\$ 15,000.00	\$ -	\$ 15,000.00	\$ -	\$ -	\$ 15,000.00	0%
34000	SERVICIOS FINANCIEROS, BANCARIOS Y COMERCIALES	\$ 304,900.00	\$ 124,899.12	\$ 180,000.88	\$ 17,477.80	\$ 17,477.80	\$ 162,523.08	10%
34100	SERVICIOS FINANCIEROS Y BANCARIOS	\$ 250,000.00	\$ 124,899.12	\$ 125,100.88	\$ 6,994.68	\$ 6,994.68	\$ 118,106.20	6%
34101	SERVICIOS FINANCIEROS Y BANCARIOS	\$ 250,000.00	\$ 124,899.12	\$ 125,100.88	\$ 6,994.68	\$ 6,994.68	\$ 118,106.20	6%
34500	SEGURO DE BIENES PATRIMONIALES	\$ 54,900.00	\$ -	\$ 54,900.00	\$ 10,483.12	\$ 10,483.12	\$ 44,416.88	19%
34501	SEGUROS DE BIENES PATRIMONIALES	\$ 54,900.00	\$ -	\$ 54,900.00	\$ 10,483.12	\$ 10,483.12	\$ 44,416.88	19%
35000	SERVICIOS DE INSTALACION, REPARACION, MANTENIMIENTO Y CONSERVACION	\$ 475,125.00	\$ 124,899.12	\$ 600,024.12	\$ 168,199.12	\$ 157,944.72	\$ 431,825.00	28%
35100	CONSERVACION Y MANTENIMIENTO MENOR DE INMUEBLES	\$ 100,000.00	\$ 64,899.12	\$ 164,899.12	\$ 164,899.12	\$ 154,644.72	\$ -	100%
35101	MANTENIMIENTO Y CONSERVACION DE INMUEBLES	\$ 100,000.00	\$ 64,899.12	\$ 164,899.12	\$ 164,899.12	\$ 154,644.72	\$ -	100%
35300	INSTALACION, REPARACION Y MANTENIMIENTO DE EQUIPO DE COMPUTO Y TECNOLOGIA DE LA	\$ 240,025.00	\$ 60,000.00	\$ 300,025.00	\$ -	\$ -	\$ 300,025.00	0%
35301	INSTALACIONES	\$ 240,025.00	\$ 60,000.00	\$ 300,025.00	\$ -	\$ -	\$ 300,025.00	0%
35400	INSTALACION, REPARACION Y MANTENIMIENTO DE EQUIPO E INSTRUMENTAL MEDICO Y DE	\$ 35,100.00	\$ -	\$ 35,100.00	\$ -	\$ -	\$ 35,100.00	0%
35401	INSTALACION, REPARACION Y MANTENIMIENTO DE EQUIPO E INSTRUMENTAL MEDICO Y DE	\$ 35,100.00	\$ -	\$ 35,100.00	\$ -	\$ -	\$ 35,100.00	0%
35500	REPARACION Y MANTENIMIENTO DE EQUIPO DE TRANSPORTE	\$ 100,000.00	\$ -	\$ 100,000.00	\$ 3,300.00	\$ 3,300.00	\$ 96,700.00	3%
35501	MANTENIMIENTO Y CONSERVACION DE EQUIPO DE TRANSPORTE	\$ 100,000.00	\$ -	\$ 100,000.00	\$ 3,300.00	\$ 3,300.00	\$ 96,700.00	3%
37000	SERVICIOS DE TRASLADO Y VIATICOS	\$ 132,000.00	\$ -	\$ 132,000.00	\$ 16,054.00	\$ 16,054.00	\$ 115,946.00	12%
37500	VIATICOS EN EL PAIS	\$ 120,000.00	\$ -	\$ 120,000.00	\$ 13,300.00	\$ 13,300.00	\$ 106,700.00	11%
37501	VIATICOS EN EL PAIS	\$ 70,000.00	\$ -	\$ 70,000.00	\$ 5,000.00	\$ 5,000.00	\$ 65,000.00	7%
37502	GASTOS DE CAMINO	\$ 50,000.00	\$ -	\$ 50,000.00	\$ 8,300.00	\$ 8,300.00	\$ 41,700.00	17%
37900	OTROS SERVICIOS DE TRASLADO Y HOSPEDAJE	\$ 12,000.00	\$ -	\$ 12,000.00	\$ 2,754.00	\$ 2,754.00	\$ 9,246.00	23%
37901	CUOTAS	\$ 12,000.00	\$ -	\$ 12,000.00	\$ 2,754.00	\$ 2,754.00	\$ 9,246.00	23%
38000	SERVICIOS OFICIALES	\$ 60,000.00	\$ -	\$ 60,000.00	\$ 6,844.00	\$ 6,844.00	\$ 53,156.00	11%
38100	GASTOS DE CEREMONIAL	\$ 60,000.00	\$ -	\$ 60,000.00	\$ 6,844.00	\$ 6,844.00	\$ 53,156.00	11%
38101	GASTOS DE CEREMONIAL	\$ 60,000.00	\$ -	\$ 60,000.00	\$ 6,844.00	\$ 6,844.00	\$ 53,156.00	11%
39000	OTROS SERVICIOS GENERALES	\$ 715,435.00	\$ -	\$ 715,435.00	\$ 136,956.38	\$ 78,438.60	\$ 578,478.62	19%
39200	IMPUESTOS Y DERECHOS	\$ 15,435.00	\$ -	\$ 15,435.00	\$ 2,424.00	\$ 2,424.00	\$ 13,011.00	16%
39201	IMPUESTOS Y DERECHOS	\$ 15,435.00	\$ -	\$ 15,435.00	\$ 2,424.00	\$ 2,424.00	\$ 13,011.00	16%

Ejercicio del Presupuesto por Partida / Descripción		Egresos Aprobado Anual	Ampliaciones/ (Reducciones)	Egresos Modificado Anual	Egresos Devengado Acumulado	Egresos Pagado Acumulado	Subejercicio	% Avance Anual
39800	IMPUESTOS SOBRE NOMINAS Y OTROS QUE SE DERIVEN DE UNA RELACIÓN LABORAL	\$ 700,000.00	\$ -	\$ 700,000.00	\$ 134,532.38	\$ 76,014.60	\$ 565,467.62	19%
39801	IMPUESTOS SOBRE NOMINAS	\$ 700,000.00	\$ -	\$ 700,000.00	\$ 134,532.38	\$ 76,014.60	\$ 565,467.62	19%
50000	BIENES MUEBLES, INMUEBLES E INTAGIBLES	\$ 663,131.95	\$ -	\$ 663,131.95	\$ -	\$ -	\$ 663,131.95	0%
51000	MOBILIARIO Y EQUIPO DE ADMINISTRACION	\$ 647,131.95	\$ -	\$ 647,131.95	\$ -	\$ -	\$ 647,131.95	0%
51500	EQUIPO DE COMPUTO Y DE TECNOLOGIAS DE LA INFORMACION	\$ 247,131.95	\$ -	\$ 247,131.95	\$ -	\$ -	\$ 247,131.95	0%
51501	EQUIPO DE COMPUTO Y DE TECNOLOGIAS DE LA INFORMACION	\$ 247,131.95	\$ -	\$ 247,131.95	\$ -	\$ -	\$ 247,131.95	0%
51900	OTROS MOBILIARIOS Y EQUIPOS DE ADMINISTRACION	\$ 400,000.00	\$ -	\$ 400,000.00	\$ -	\$ -	\$ 400,000.00	0%
51901	OTROS MOBILIARIOS Y EQUIPOS DE ADMINISTRACION	\$ 400,000.00	\$ -	\$ 400,000.00	\$ -	\$ -	\$ 400,000.00	0%
59000	ACTIVOS INTANGIBLES	\$ 16,000.00	\$ -	\$ 16,000.00	\$ -	\$ -	\$ 16,000.00	0%
59700	LICENCIAS INFORMATICAS E INTELECTUALES	\$ 16,000.00	\$ -	\$ 16,000.00	\$ -	\$ -	\$ 16,000.00	0%
59701	LICENCIAS INFORMATICAS E INTELECTUALES	\$ 16,000.00	\$ -	\$ 16,000.00	\$ -	\$ -	\$ 16,000.00	0%
90000	DEUDA PUBLICA	\$ -	\$ 7,579,541.80	\$ 7,579,541.80	\$ 7,579,541.80	\$ 7,579,541.80	\$ -	100%
91000	AMORTIZACION DE LA DEUDA PUBLICA	\$ -	\$ 6,133,185.15	\$ 6,133,185.15	\$ 6,133,185.15	\$ 6,133,185.15	\$ -	100%
91100	AMORTIZACION DE LA DEUDA INTERNA CON INSTITUCIONES DE CRÉDITO	\$ -	\$ 6,133,185.15	\$ 6,133,185.15	\$ 6,133,185.15	\$ 6,133,185.15	\$ -	100%
91101	AMORTIZACION DE CAPITAL LARGO PLAZO	\$ -	\$ 6,133,185.15	\$ 6,133,185.15	\$ 6,133,185.15	\$ 6,133,185.15	\$ -	100%
92000	INTERESES DE LA DEUDA PUBLICA	\$ -	\$ 1,446,356.65	\$ 1,446,356.65	\$ 1,446,356.65	\$ 1,446,356.65	\$ -	100%
92100	INTERESES DE LA DEUDA INTERNA CON INSTITUCIONES DE CREDITO	\$ -	\$ 1,446,356.65	\$ 1,446,356.65	\$ 1,446,356.65	\$ 1,446,356.65	\$ -	100%
92101	PAGO DE INTERESES LARGO PLAZO	\$ -	\$ 1,446,356.65	\$ 1,446,356.65	\$ 1,446,356.65	\$ 1,446,356.65	\$ -	100%
	TOTAL	\$ 35,759,166	\$ 7,579,542	\$ 43,338,708	\$ 14,123,488	\$ 13,840,260	\$ 29,215,220	33%

Elaboró
C.P. Martín G. Portela Duarte
Subdirector de Control Interno Admtivo.

Autorizó/Revisó
Mtro. Jorge Hernández Ciscomani/C.P. José Armando Solís Barrera
Director General de Administración y Financiamiento/ Director de Contabilidad y Admón.

Financiera para el Desarrollo Económico de Sonora
Estado Analítico del Ejercicio de Presupuesto de Egresos- Detallado – LDF
(Clasificación de Servicios Personales por Categoría)
Del 01 de Enero al 31 de Marzo de 2026
(PESOS)

Concepto (c)	Egresos					Subejercicio (e)
	Aprobado (d)	Ampliaciones/ (Reducciones)	Modificado	Devengado	Pagado	
I. Gasto No Etiquetado (I=A+B+C+D+E+F)	30,561,126.05		30,561,126.05	5,807,830.14	5,610,228.75	24,753,295.91
A. Personal Administrativo y de Servicio Público	30,561,126.05		30,561,126.05	5,807,830.14	5,610,228.75	24,753,295.91
B. Magisterio						
C. Servicios de Salud (C=c1+c2)						
c1) Personal Administrativo						
c2) Personal Médico, Paramédico y afin						
D. Seguridad Pública						
E. Gastos asociados a la implementación de nuevas leyes federales o reformas a las mismas (E = e1 + e2)						
e1) Nombre del Programa o Ley 1						
e2) Nombre del Programa o Ley 2						
F. Sentencias laborales definitivas						
II. Gasto Etiquetado (II=A+B+C+D+E+F)						
A. Personal Administrativo y de Servicio Público						
B. Magisterio						
C. Servicios de Salud (C=c1+c2)						
c1) Personal Administrativo						
c2) Personal Médico, Paramédico y afin						
D. Seguridad Pública						
E. Gastos asociados a la implementación de nuevas leyes federales o reformas a las mismas (E = e1 + e2)						
e1) Nombre del Programa o Ley 1						
e2) Nombre del Programa o Ley 2						
F. Sentencias laborales definitivas						
III. Total del Gasto en Servicios Personales (III = I + II)	30,561,126.05		30,561,126.05	5,807,830.14	5,610,228.75	24,753,295.91

Elaboró

C.P. Martín G. Portela Duarte
 Subdirector de Control Interno Admtivo.

Autorizó/Revisó

Mtro. Jorge Hernandez Ciscomani/C.P. José Armando Solis Barrera
 Director General de Administración y Financiamiento/ Director de


Financiera para el Desarrollo Económico de Sonora
Conciliación entre los Egresos Presupuestarios y los Gastos Contables
 Al 31 de Marzo de 2026
 (Cifras en Pesos)

Concepto		
1. Total de Egresos Presupuestarios		14,123,488

2. Menos Egresos Presupuestarios No Contables		6,234,863.36
Materias Primas y Materiales de Producción y Comercialización		0.00
Materiales y Suministros		101,678.21
Mobiliario y Equipo de Administración		
Mobiliario y Equipo Educativo y Recreativo		
Equipo e Instrumental Médico y de Laboratorio		
Vehículos y Equipo de Transporte		
Equipo de Defensa y Seguridad		
Maquinaria, Otros Equipos y Herramientas		
Arctivos Biológicos		
Bienes Inmuebles		
Activos Intangibles		
Obra Pública en Bienes de Dominio Público		
Obra Pública en Bienes Propios		
Acciones y Participaciones de Capital		
Compra de Títulos y Valores		
Concesión de Préstamos		
Inversiones en Fideicomisos, Mandatos y Otros Análogos		
Provisiones para Contingencias y Otras Erogaciones Especiales		
Armonización de la Deuda Pública		6,133,185.15
Adeudos de Ejercicios Fiscales Anteriores (ADEFAS)		
Otros Egresos Presupuestales No Contables		

3. Más Gastos Contables No Presupuestarios		101,678.21
Estimaciones, Depreciaciones, Deterioros, Obsolescencia y Amortizaciones		
Provisiones		0.00
Disminución de Inventarios		0.00
Otros Gastos		0.00
Inversion Pública no Capitalizable		0.00
Materiales y Suministros		101,678.21
Otros Gastos Contables No Presupuestales		0.00
4. Total de Gasto Contable (4= 1 - 2 + 3)		7,990,302.79



 Elaboró
 C.P. Martín S. Portela Duarte
 Subdirector de Control Interno Admtivo.


 Autorizó/Revisó
 Mtro. Jorge Hernández Ciscomani/C.P. José Armando Solís Barrera
 Director General de Administración y Financiamiento/ Director de
 Contabilidad y Admón.

Financiera para el Desarrollo Económico de Sonora
Endeudamiento Neto
 Del 01 de Enero al 31 de Marzo de 2026
 (Cifras en Pesos)

Identificación de crédito o Instrumento	Contratacion / Colocación	Amortización	Endeudamiento Neto
Créditos Bancarios			
Crédito Banorte Capital de la Deuda	0.00	6,133,185.15	-6,133,185.15
Total Créditos Bancarios	0.00	6,133,185.15	-6,133,185.15
Otros Instrumentos de Deuda			
Total Otros Instrumentos de Deuda	0.00	0.00	0.00
TOTAL	0.00	6,133,185.15	-6,133,185.15



 Elaboró
 C.P. Martín G. Portela Duarte
 Subdirector de Control Interno Admtivo.


 Autorizó/Revisó
 Mtro. Jorge Hernandez Ciscomani/C.P. José Armando Solis Barrera
 Director General de Administración y Financiamiento/ Director de Contabilidad y Admón.

Financiera para el Desarrollo Económico de Sonora
Intereses de la Deuda
Del 01 de Enero al 31 de Marzo de 2026
(Cifras en Pesos)

Identificación de crédito o Instrumento	Devengado	Pagado
Créditos Bancarios		
I. A Nombre de la Institución Bancaria	\$ 1,446,356.65	\$ 1,446,356.65
Total de Intereses de Créditos Bancarios	\$ 1,446,356.65	\$ 1,446,356.65
Otros Instrumentos de Deuda		
II. A Nombre de laS Instituciones diferentes a las bancarias		
Total de Intereses de Otros Instrumentos de Deuda	0.00	0.00
TOTAL	1,446,356.65	1,446,356.65



 Elaboró
 C.P. Martín G. Portela Duarte
 Subdirector de Control Interno
 Admtivo.


 Autorizó/Revisó
 Mtro. Jorge Hernández Ciscomani/C.P. José Armando Solís Barrera
 Director General de Administración y Financiamiento/ Director de

Financiera para el Desarrollo Económico de Sonora
Gasto Por Categoría Programática
Del 01 de Enero al 31 de Marzo de 2026
(Cifras en Pesos)

Concepto	Egresos					
	Aprobado	Ampliaciones/ (Reducciones)	Modificado	Devengado	Pagado	Subejercicio
Programas						
Subsidios: Sector Social y Privado o Estados y Municipios	0	0	0	0	0	0
Sujetos a Reglas de Operación			0			0
Otros Subsidios			0			0
Desempeño de las Funciones:	35,759,166	7,579,542	43,338,708	14,123,488	13,840,260	29,215,220
Prestación de Servicios Públicos			0			0
Provisión de Bienes Públicos			0			0
Planeación, Seguimiento y Evaluación de Políticas Públicas			0			0
Promoción y Fomento	35,759,166	7,579,542	43,338,708	14,123,488	13,840,260	29,215,220
Regulación y Supervisión			0			0
Funciones de las Fuerzas Armadas (Unicamente el Gobierno Federal)			0			0
Específicos			0			0
Proyectos de Inversión			0			0
Administrativos y de Apoyos	0	0	0	0	0	0
Apoyo al Proceso Presupuestario y para Mejorar la Eficiencia Institucional			0			0
Apoyo a la Función Pública y al Mejoramiento de la Gestión			0			0
Operaciones Ajenas			0			0
Compromisos	0	0	0	0	0	0
Obligaciones de Cumplimiento de Resolución Jurisdiccional			0			0
Desastres Naturales			0			0
Obligaciones	0	0	0	0	0	0
Pensiones y Jubilaciones			0			0
Aportaciones a la Seguridad Social			0			0
Aportaciones a Fondos de Estabilización			0			0
Aportaciones a Fondos de Inversión y Reestructura de Pensiones			0			0
Programas de gasto Federalizado (Gobierno Federal)	0	0	0	0	0	0
Gasto Federalizado			0			0
Participaciones a Entidades Federativas y Municipios			0			0
Costo Financiero, Deuda o Apoyo a Deudores y Ahorradores de la Banca			0			0
Adeudos de Ejercicios Fiscales Anteriores			0			0
Total del Egreso	35,759,166	7,579,542	43,338,708	14,123,488	13,840,260	29,215,220


Elaboró
C.P. Martín G. Portela Duarte
Subdirector de Control Interno Admtivo.


Autorizó/Revisó
Mtro. Jorge Hernandez Ciscomani/C.P. José Armando Solis Barrera
Director General de Administración y Financiamiento/ Director de

Financiera para el Desarrollo Económico de Sonora
Gastos por proyectos de Inversión
Del 01 de Enero al 31 de Marzo de 2026

GASTO DE INVERSION EJERCIDO:			
NOMBRE DEL PROYECTO		MONTO EROGADO	ORIGEN DEL RECURSO*
NADA QUE INFORMAR EN ESTE APARTADO			

* Se deberán informar con todas las fuentes del recurso.

Ya sean obras con Recurso Federal, Recurso Estatal e Ingresos Propios del ente Público.


"Bajo protesta de decir verdad declaramos que los Estados Financieros y sus Notas, son razonablemente correctos y son responsabilidad del emisor"



Elaboró
C.P. Martín G. Portela Duarte
Subdirector de Control Interno Admtivo.



Autorizó/Revisó
Mtro. Jorge Hernandez Ciscomani/C.P. José Armando Solis Barrera
Director General de Administración y Financiamiento/ Director de



GOBIERNO DEL ESTADO DE SONORA
INFORME DE AVANCE PROGRAMÁTICO 2026
PROGRAMA OPERATIVO ANUAL

ETCA-III-04
 TRIMESTRE: PRIMERO

Gobierno del
 Estado de Sonora

CLAVE	NOMBRE DEL INDICADOR	UNID. DE MEDIDA	PROGRAMADO ORIGINAL												MODIFICADO												% DE AVANCE TRIMESTRAL
			1			2			3			4			1			2			3			4			
			TRIM1	TRIM2	TRIM3	TRIM1	TRIM2	TRIM3	TRIM1	TRIM2	TRIM3	TRIM1	TRIM2	TRIM3	TRIM1	TRIM2	TRIM3	TRIM1	TRIM2	TRIM3	TRIM1	TRIM2	TRIM3				

DEPENDENCIA / ENTIDAD: 43900 FINANCIERA PARA EL DESARROLLO ECONÓMICO DE SONORA

UNIDAD ADMINISTRATIVA: 001 COORDINACIÓN EJECUTIVA

EMPRESA	ENCADENAMIENTO PRODUCTIVO PARA EL DESARROLLO Y CONSOLIDACIÓN ECONÓMICA SUSTENTABLE	PROGRAMAS DE FINANCIAMIENTO A PERSONAS FÍSICAS Y PERSONAS MORALES	SI	MET	NUM	TRIM1	TRIM2	TRIM3	TRIM4	META ANUAL	TRIM1	TRIM2	TRIM3	TRIM4	META ANUAL	TRIM1	TRIM2	TRIM3	TRIM4	% DE AVANCE TRIMESTRAL	
																					INFORME
						1.70	0.00	0.00	0.00	4.00	0.00	0.00	0.00	0.00	4.00	0.00	0.00	0.00	0.00	0.00	100.00%
						1.70	1.00	1.00	1.00	4.00	1.00	1.00	1.00	1.00	4.00	1.00	1.00	1.00	1.00	1.00	100.00%

UNIDAD ADMINISTRATIVA: 002 DIRECCIÓN GENERAL DE FINANCIAMIENTO

	CREDITOS AUTORIZADOS - OTORGADOS	SI	MET	NUM	TRIM1	TRIM2	TRIM3	TRIM4	META ANUAL	TRIM1	TRIM2	TRIM3	TRIM4	META ANUAL	TRIM1	TRIM2	TRIM3	TRIM4	% DE AVANCE TRIMESTRAL		
																				CREDITO	A
					17.00	0.00	0.00	0.00	119.00	0.00	0.00	0.00	0.00	119.00	0.00	0.00	0.00	0.00	0.00	0.00%	
					17.00	17.00	18.00	18.00	119.00	18.00	18.00	20.00	18.00	18.00	119.00	18.00	18.00	18.00	18.00	18.00	150.00%

	MONTO DE CREDITOS AUTORIZADOS Y OTORGADOS	SI	MET	NUM	TRIM1	TRIM2	TRIM3	TRIM4	META ANUAL	TRIM1	TRIM2	TRIM3	TRIM4	META ANUAL	TRIM1	TRIM2	TRIM3	TRIM4	% DE AVANCE TRIMESTRAL		
																				PESOS	A
					345000.00	0.00	0.00	0.00	230000.00	0.00	0.00	0.00	0.00	230000.00	0.00	0.00	0.00	0.00	0.00	0.00%	
					345000.00	345000.00	855000.00	1674000.00	2300000.00	855000.00	1674000.00	1675000.00	1674000.00	1674000.00	2300000.00	1675000.00	1675000.00	1675000.00	1675000.00	1675000.00	320.77%

	NÚMERO DE VISITAS DE VERIFICACIÓN REALIZADAS	SI	MET	NUM	TRIM1	TRIM2	TRIM3	TRIM4	META ANUAL	TRIM1	TRIM2	TRIM3	TRIM4	META ANUAL	TRIM1	TRIM2	TRIM3	TRIM4	% DE AVANCE TRIMESTRAL		
																				VISITA	A
					17.00	0.00	0.00	0.00	110.00	0.00	0.00	0.00	0.00	110.00	0.00	0.00	0.00	0.00	0.00	0.00%	
					17.00	17.00	17.00	18.00	110.00	18.00	18.00	20.00	18.00	18.00	110.00	18.00	18.00	18.00	18.00	18.00	100.00%

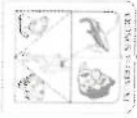
AL CIERRE DEL MES DE MARZO DE 2024 SE ELABORO EN TIEMPO Y FORMA EL INFORME TRIMESTRAL DE CREDITOS OTORGADOS A TRAVES DE LA BANCA, CUMPLIENDO CON LA META ESTABLECIDA TRIMESTRAL AL 100%.

EN EL PRIMER TRIMESTRE DE 2025 SE OBTUVO UN BUEN CUMPLIMIENTO DE LA META EN CUANTO AL NÚMERO DE SOLICITUDES CANCELADAS, AUTORIZACIONES E CREDITOS OTORGADOS A PERSONAS FÍSICAS Y MORALES NO PUEDE PREDECIRSE NI PROGRAMARSE CON PRECISIÓN, YA QUE DEPENDE ESTEMATEMENTE DEL COMPORTAMIENTO DE LA DEMANDA Y DE LA DINÁMICA DE LOS SECTORES PRODUCTIVOS A LOS QUE ATENDAMOS. SE CONTINUARÁ CON ACCIONES DE PROMOCIÓN Y VINCULACIÓN PARA ESTIMULAR LA PARTICIPACIÓN DE AMBOS SECTORES Y MEJORAR LA CAPTACIÓN DE SOLICITUDES.

DURANTE EL PRIMER TRIMESTRE DEL EJERCICIO 2026 SE OTORGARON UN TOTAL DE \$1,533,334.00 RESPECTO A LOS \$1,474,000.00 PROGRAMADOS. LOGRANDO EL 104% DE AVANCE TRIMESTRAL. ESTE ALTO NÚMERO DE CREDITOS OTORGADOS RESPECTO A LO PROGRAMADO TRIMESTRAL, SE DEBE PRINCIPALMENTE A UN AUMENTO SIGNIFICATIVO EN LA DEMANDA DE SOLICITUDES DE CRÉDITO POR PARTE DE LOS CIUDADANOS, QUE PUDIERA DEBERSE A DISTINTOS FACTORES COMO: UN MAYOR CONCORDAMIENTO DE LOS PROGRAMAS QUE OFERCE LA FINANCIERA.

SE PRESENTO SOLICITUD DE MODIFICACION Y CANCELACION DE METAS CONSIDERANDO QUE LAS VISITAS DE VERIFICACION SON LAS MISMAS RESPECTO A LOS CREDITOS AUTORIZADOS Y OTORGADOS, DEBIDO A QUE TODOS LOS CREDITOS OTORGADOS SON FORZAMENTE VISITADOS Y SIEMPRE SE REFLECTAN Y PRESENTAN LA MISMA INFORMACION CUANTO A CREDITOS OTORGADOS Y VISITAS DE VERIFICACION REALIZADAS, AJUSTADO A QUE PRESENTABA DEFICIENCIA RESPECTO A LAS VISITAS DE SUPERVISION REALIZADAS.

LO ANTERIOR PARA DAR PUNTUAL SEGUIMIENTO AL AVANCE PROGRAMÁTICO EN EL EJERCICIO DE LOS RECURSOS, DE ACUERDO AL PRESUPUESTO BASADO EN RESULTADOS Y AL SISTEMA DE EVALUACIÓN DEL DESEMPEÑO.



GOBIERNO DEL ESTADO DE SONORA
INFORME DE AVANCE PROGRAMATICO 2026
PROGRAMA OPERATIVO ANUAL


ETCA-II-04
 TRIMESTRE: PRIMERO

Gobierno del
 Estado de Sonora

CLAVE	NOMBRE DEL INDICADOR	UNL DE MEDIDA	TPO META	VAL ACUM	DATOS	PROGRAMADO ORIGINAL				MODIFICADO				REALIZADO				% DE AVANCE TRIMESTRAL					
						TRIM1	TRIM2	TRIM3	TRIM4	TRIM1	TRIM2	TRIM3	TRIM4	TRIM1	TRIM2	TRIM3	TRIM4		TRIM1	TRIM2	TRIM3	TRIM4	
	REALIZAR TRAMITES CORRESPONDIENTES DE LOS SERVICIOS DE NOMINA DE PERSONAL ANTE LA SUBSECRETARIA DE RECURSOS HUMANOS	OFICIO	A	SI	MET	6.00	6.00	6.00	6.00	6.00	6.00	6.00	6.00	6.00	150.00	0.00	0.00	0.00	0.00	0.00	0.00	0.00	156.00 %
	NUM					6.00	6.00	6.00	6.00	6.00	6.00	6.00	6.00	9.00	0.00	0.00	0.00	0.00	0.00	0.00	0.00	0.00	
EVALUACION CUALITATIVA																							
DURANTE EL PRIMER TRIMESTRE DE 2024 SE REALIZARON 9 TRAMITES DE LOS 6 PROGRAMADOS TRIMESTRAL CORRESPONDIENTES A LOS SERVICIOS DE NOMINA DE PERSONAL ANTE LA SUBSECRETARIA DE RECURSOS HUMANOS, LOGRANDO EL CUMPLIMIENTO DE LA META TRIMESTRAL AL 150%. LA VARIACION DE LO PROGRAMADO CONTRA LO REALIZADO SE DEBE A MOVIMIENTOS DE BAJAS Y ALTAS PRESENTADAS DE FORMA EXTRAORDINARIA POR REQUERIMIENTOS ESPECIFICOS EN MOVIMIENTOS DE PERSONAL.																							
	INCREMENTAR CALIFICACION EN LA CALIDAD DE LA PRESENTACION DE LOS INFORMES TRIMESTRALES	EVALUACION	A	NO	MET	100.00	0.00	0.00	0.00	100.00	0.00	0.00	0.00	0.00	0.00	0.00	0.00	0.00	0.00	0.00	0.00	0.00	96.88 %
					NUM	100.00	100.00	100.00	100.00	100.00	100.00	100.00	100.00	100.00	96.88	0.00	0.00	0.00	0.00	0.00	0.00	0.00	
EVALUACION CUALITATIVA																							
DURANTE EL PRIMER TRIMESTRE DE 2024 SE LOGRO OBTENER UNA CALIFICACION DE 96.88 CON RESPECTO A LA META ESTABLECIDA DE 100.00 PROGRAMADA TRIMESTRAL. EL RESULTADO DEL PRIMER TRIMESTRE DE 2024 CORRESPONDE AL INFORME DEL 4TO. TRIMESTRE DE 2025. DICHO INDICE DE CALIDAD EN LOS INFORMES TRIMESTRALES SE REFLEJA EN LA PAGINA DE LA SECRETARIA DE HUMANOS RECURSOS Y ES CALCULADO POR LA DIRECCION GENERAL DE PLANEACION Y EVALUACION. EN BASE A LOS FORMATOS RECIBIDOS COMO PARTE DEL INFORME TRIMESTRAL DE ORGANISMOS DESCENTRALIZADOS DE LA ADMINISTRACION PUBLICA PARAESTATAL, DE ACUERDO A LOS SIGUIENTES PARAMETROS, FECHA DE PRESENTACION 19%, PRESENTACION 10%, INFORMACION CONTABLE 25%, INFORMACION PROGRAMATICA 12.5%, INFORMACION PRESUPUESTAL 25%, INFORMACION COMPLEMENTARIA 12.5%.																							

NOTAS:

1. El porcentaje de cumplimiento corresponde al avance acumulado con respecto a la programación acumulada al trimestre que se reporta.
2. Para el caso de los indicadores no acumulables, el porcentaje de avance trimestral se calcula con lo realizado en el trimestre que se reporta.
3. El valor del porcentaje de avance de los indicadores descendentes se calcula dividiendo la meta / avance.



INFORME DE AVANCE PROGRAMATICO 2026 POR INDICADOR

Gobierno del Estado de Sonora

DEPENDENCIA/ ENTIDAD	FINANCIERA PARA EL DESARROLLO ECONOMICO DE SONORA									
UNIDAD ADMINISTRATIVA	COORDINACION EJECUTIVA									
CLAVE PROGRAMATICA	PROGRAMA DE 4990555PM1									
NOMBRE DEL INDICADOR	INFORMES POR CREDITOS OTORGADOS A TRAVES DE LA BANCA									
DESCRIPCION	MEDIAR FINANCIAMIENTO A TRAVES DE LA BANCA COMERCIAL PARA EL FORTALECIMIENTO DE RECURSOS COMUNITARIOS EN EL MUNICIPIO DE SAN CARLOS DE BUENA VISTA									
METODO DE CALCULO	SUMA DEL NUMERO DE INFORMES POR CREDITOS OTORGADOS A TRAVES DE LA BANCA									
TIPO DE CALCULO	ABSOLUTO									
FUENTE DE VERIFICACION	LA INFORMACION SE SUSTENTA EN EL DOCUMENTO: INFORME DE FINANCIAMIENTO A TRAVES DE LA BANCA DEL AREA DE COORDINACION EJECUTIVA, AÑO O PERIODO QUE SE SALE EL DOCUMENTO: TRIMESTRAL UBICACION FISICA: SUBDIRECCION DE CONTROL INTERNO ADMINISTRATIVO DIRECCION DE COORDINACION EJECUTIVA									
SENTIDO DEL INDICADOR	ASCENDENTE									
CONTRIBUCION AL FED	R409 REACTIVACION DEL CREDITO CON FINANZAS BANAS									
SUPUESTO	SE AUTORIZA EL PRESUPUESTO DESTINADO PARA ESTE PROGRAMA.									
DATOS	PROGRAMADO ORIGINAL				MODIFICADO				% DE AVANCE TRIMESTRAL	
	PRIMERO	SEGUNDO	TERCERO	CUARTO	ANUAL	PRIMERO	SEGUNDO	TERCERO		CUARTO
META	1.00	0.00	0.00	0.00	1.00	0.00	0.00	0.00	0.00	0.00%
NUMERADOR	1.00	1.00	1.00	1.00	4.00	1.00	1.00	1.00	1.00	0.00%
DENOMINADOR	0.00	0.00	0.00	0.00	0.00	0.00	0.00	0.00	0.00	0.00%

AL CUMPLIR DEL MES DE MARZO DEL 2026 SE TIENE EN CUENTA EL INFORME TRIMESTRAL DE CREDITOS OTORGADOS A TRAVES DE LA BANCA, CUMPLIENDO CON LA META ESTABLECIDA TRIMESTRAL AL 100%.




Gobierno del Estado de Sonora

GOBIERNO DEL ESTADO DE SONORA

TRIMESTRE: PRIMERO

INFORME DE AVANCE PROGRAMATICO 2026 POR INDICADOR

DEPENDENCIA / ENTIDAD	FINANCIERA PARA EL DESARROLLO ECONOMICO DE SONORA														
UNIDAD ADMINISTRATIVA	DIRECCION GENERAL DE FINANCIAMIENTO														
CLAVE PROGRAMATICA	43000200101E009R0357M1														
NOMBRE DEL INDICADOR	NUMERO DE VISITAS DE VERIFICACION REALIZADAS														
DESCRIPCION	VERIFICACION DE FINANCIAMIENTOS OTORGADOS A PERSONAS FISICAS Y MORALES.														
METODO DE CALCULO	SUMA DEL NUMERO DE VISITAS DE VERIFICACION REALIZADAS A PERSONAS FISICAS Y MORALES.														
TIPO DE CALCULO	ABSOLUTO.														
FUENTE DE VERIFICACION	LA INFORMACION ES SUSTENTA, NOMBRE DEL DOCUMENTO, REPORTE DE VERIFICACION NOMBRE DEL AREA, SUBDIRECCION DE FINANCIAMIENTO AÑO O PERIODO QUE SE EScribe EL DOCUMENTO, TRIMESTRAL UBICACION FISICA, SUBDIRECCION DE CONTROL INTERNO ADMINISTRATIVO SUBDIRECCION DE FINANCIAMIENTO														
SENTIDO DEL INDICADOR	ASCENDENTE														
CONTRIBUCION AL PED	E400 REACTIVACION DEL CRECIMIENTO ECONOMICO CON ENFASIS SANAS														
SUPUESTO	LA UNIDAD RESPONSABLE CUENTE CON PRESUPUESTO AUTORIZADA PARA DISPONER DE EQUIPO DE TRANSPORTE.														
DATOS	PROGRAMADO ORIGINAL						MODIFICADO						% DE AVANCE TRIMESTRAL		
	PRIMERO	SEGUNDO	TERCERO	CUARTO	ANUAL	PRIMERO	SEGUNDO	TERCERO	CUARTO	ANUAL	PRIMERO	SEGUNDO		TERCERO	CUARTO
META	17,000	0.00	0.00	0.00	0.00	0.00	0.00	0.00	0.00	0.00	0.00	0.00	0.00	0.00	0.00
NUMERADOR	17,000	0.00	0.00	0.00	0.00	0.00	0.00	0.00	0.00	0.00	0.00	0.00	0.00	0.00	0.00
DENOMINADOR	0.00	0.00	0.00	0.00	0.00	0.00	0.00	0.00	0.00	0.00	0.00	0.00	0.00	0.00	0.00
EVALUACION CUALITATIVA	SE PRESENTA SOLICITUD DE MODIFICACION Y CANCELACION DE METAS CONSIDERANDO QUE LAS VISITAS DE VERIFICACION SON LAS MISMAS RESPECTO A LOS CREDITOS AUTORIZADOS Y OTORGADOS DEBIENDO A QUE TODOS LOS CREDITOS OTORGADOS SON FORZAZAMENTE VISITADOS Y SIEMPRE SE REFLEJA Y PRESENTA LA MISMA INFORMACION EN CUANTO A CREDITOS OTORGADOS Y VISITAS DE VERIFICACION REALIZADAS, AUNADO A QUE PRESENTA UNA CONFUSION RESPECTO A LAS VISITAS DE SUPERVISION REALIZADAS. LO ANTERIOR PARA DAR MENTALIDAD AL AVANCE PROGRAMATICO EN EL EJERCICIO DE LOS RECURSOS, DE ACUERDO AL PRESUPUESTO BASADO EN RESULTADOS Y AL SISTEMA DE EVALUACION DEL DESEMPEÑO.														



Gobierno del
Estado de Sonora

GOBIERNO DEL ESTADO DE SONORA
INFORME DE AVANCE PROGRAMATICO 2026 POR INDICADOR

TRIMESTRE: PRIMERO

DEPENDENCIA / ENTIDAD	FINANCIERA PARA EL DESARROLLO ECONOMICO DE SONORA	ACUMULABLE	SI											
UNIDAD ADMINISTRATIVA	DIRECCION GENERAL DE FINANCIAMIENTO	TIPO DE INDICADOR	HESTION											
CLAVE PROGRAMATICA	43-00002001010100049337M1	DIMENSION DEL INDICADOR	EFECTUENCIA											
NOMBRE DEL INDICADOR	RAZON DE GENERO EN EL NUMERO DE CREDITOS OTORGADOS EN RELACION A MUJERES Y HOMBRES	DESCRIPCION DEL NUMERADOR	NUMERO DE CREDITOS OTORGADOS A MUJERES											
DESCRIPCION	INDICADOR DE LA RAZON DE GENERO EN EL NUMERO DE CREDITOS OTORGADOS A MUJERES Y HOMBRES	UNIDAD DE MEDIDA DEL NUMERADOR	CREDITO											
METODO DE CALCULO	NUMERADOR: RAZON DE GENERO EN EL NUMERO DE CREDITOS OTORGADOS A MUJERES / (DENOMINADOR) / NUMERO DE CREDITOS OTORGADOS A HOMBRES * 100	DESCRIPCION DEL DENOMINADOR	NUMERO DE CREDITOS OTORGADOS A HOMBRES											
TIPO DE CALCULO	PERCENTUAL	UNIDAD DE MEDIDA DEL DENOMINADOR	CREDITO											
FUENTE DE VERIFICACION	REPORTES DE CREDITOS OBTENIDOS EN EL POCUAMRTO INFORME TRIMESTRAL DEL PROGRAMA OPERATIVO ANUAL 2026, PROPORCIONADO POR LA SUBDIRECCION DE ANALISIS E CREDITO, EL CUAL DESCRIBE EL NUMERO DE CREDITOS OTORGADOS POR GENERO, EL CUAL SE OBTIENE A TRAVES DEL SISTEMA DE CARTERA, MIGRANDO LA INFORMACION Y FILTRANDO LOS DATOS EN BASE A LA INFORMACION DETALLADA POR GENERO, QUE TIENE ANEXA PARA CONSULTA, BASE DE DATOS (GÉNERO Y ANEXOS ESTADÍSTICOS) Y SU CORRESPONDIENTE RESUMARIO ELECTRONICO, QUE SUPLENTE Y EVIDENCIA LA INFORMACION PROPORCIONADA.	LINEA BASE	2025, 110-42											
SENTIDO DEL INDICADOR	ASCENDENTE													
CONTRIBUCIÓN AL PED	E-009 REACTIVACION DEL CRECIMIENTO ECONOMICO CON EMPANIZAS SANAS													
SUPUESTO	QUE LA MISMA CANTIDAD DE HOMBRES Y MUJERES SOLICITEN EL MISMO NUMERO DE FINANCIAMIENTOS Y OBTENGAN LOS MISMOS BENEFICIOS													
PROGRAMADO ORIGINAL														
DATOS	PRIMERO	SEGUNDO	TERCERO	CUARTO	ANUAL	PRIMERO	SEGUNDO	TERCERO	CUARTO	AVANCE TRIMESTRAL				
META	100.00	0.00	0.00	0.00	100.00	100.00	0.00	0.00	0.00	100.00	0.00	0.00	0.00	100.00%
NUMERADOR	7.00	7.00	18.00	18.00	51.00	6.00	6.00	6.00	6.00	24.00	5.00	0.00	0.00	100.00%
DENOMINADOR	7.00	7.00	18.00	18.00	50.00	6.00	6.00	6.00	6.00	24.00	5.00	0.00	0.00	100.00%
EVALUACION CUALITATIVA														
<p>DEBIDO A LA FALTA DE DATOS EN EL PERIODO DE JULIO DEL EJERCICIO 2026, LA CUMPLACION DE CREDITOS ALCANZO EL 100% RESPECTO A LOS CREDITOS OTORGADOS A MUJERES RESPECTO A LOS CREDITOS OTORGADOS A HOMBRES. ASIQUE EL PORCENTAJE DE ACUMULO AL INDICADOR PUEDE DE 100%, NO SE CUMPLIO LA META TRIMESTRAL DE OTORGAR CREDITOS PARA CADA GENERO. ESTE BAJO NIVEL DE CUMPLIMIENTO SE DEBE TRIMESTRALMENTE A UNA DISMINUCION EN LA DEMANDA DE SOLICITUDES DE CREDITO POR PARTE DE LAS CIUDADANAS, QUE PODRIERA DEBERSE A DISTINTOS FACTORES COMO: POSIBLE ESTACACIONAMIENTO EN LAS SOLICITUDES, ESPECIAMENTE EN PROGRAMAS VINCULADOS A CELLS PRODUCTIVOS.</p>														




Gobierno del Estado de Sonora

GOBIERNO DEL ESTADO DE SONORA
 INFORME DE AVANCE PROGRAMATICO 2026 POR INDICADOR

TRIMESTRE: PRIMERO

DEPENDENCIA/ ENTIDAD	FINANCIERA PARA EL DESARROLLO ECONOMICO DE SONORA														
UNIDAD ADMINISTRATIVA	DIRECCION GENERAL DE FINANCIAMIENTO														
CLAVE PROGRAMATICA	43000200101050906353701														
NOMBRE DEL INDICADOR	RAZON DE GENERO EN MONTO FINANCIADO UN RELACION A MUJERES Y HOMBRES														
DESCRIPCION	INDICADOR DE GENERO EN EL MONTO FINANCIADO OTORGADO A PERSONAS FISICAS														
METODO DE CALCULO	MONTO DE CREDITOS OTORGADOS A MUJERES (EN NOMINALDURE) / MONTO DE CREDITOS FINANCIADO A HOMBRES * 100														
TIPO DE CALCULO	PORCENTUAL														
FUENTE DE VERIFICACION	REPORTE DE CREDITOS OTORGADOS EN EL INFORME TRIMESTRAL DEL PROGRAMA OPERATIVO ANUAL 2026 PROPORCIONADO POR LA SUBDIRECCION DE ANALISIS E CREDITO, EL CUAL DESCRIBE EL MONTO DE CREDITOS OTORGADOS POR GENERO. EL CUAL SE OBTIENE A TRAVES DEL SISTEMA DE CARTERA, MIGRANDO LA INFORMACION Y FILTRANDO LOS DATOS EN REPORTES DEL REPORTE REGISTRO DE INFORMACION DETALLADA POR GENERO, ASI MISMO ANEXA PARA CONSULTA, BASE DE DATOS OTORGADA Y ANEXOS ESTADISTICOS Y SU CORRESPONDIENTE RESUMEN ELECTRONICO, QUE SOPORTA Y EVIDENCIA LA INFORMACION PROPORCIONADA.														
SENTIDO DEL INDICADOR	ASCENDIENTE														
CONTRIBUCION AL FED	EJES REACTIVACION DEL CREDITO ECONOMICO CON FINANZAS SANAS														
SUBSECTOR	QUE LA MISMA CANTIDAD DE HOMBRES Y MUJERES SOLICITEN EL MISMO MONTO DE FINANCIAMIENTO Y OBTENGAN LOS MISMOS BENEFICIOS.														
DATOS	PROGRAMADO ORIGINAL						MODIFICADO								
	PRIMERO	SEGUNDO	TERCERO	CUARTO	ANUAL	PRIMERO	SEGUNDO	TERCERO	CUARTO	ANUAL	PRIMERO	SEGUNDO	TERCERO	CUARTO	% DE AVANCE TRIMESTRAL
META	8.00	8.00	8.00	8.00	8.00	0.00	0.00	0.00	0.00	0.00	113.33	0.00	0.00	0.00	113.33%
NUMERADOR	1440000.00	1440000.00	3360000.00	3360000.00	9600000.00	3000000.00	2000000.00	2000000.00	2000000.00	8000000.00	8500000.00	0.00	0.00	0.00	
DENOMINADOR	1440000.00	1440000.00	3360000.00	3360000.00	9600000.00	2400000.00	2000000.00	2000000.00	2000000.00	8000000.00	7500000.00	0.00	0.00	0.00	
EVALUACION CUALITATIVA	DURANTE EL PRIMER TRIMESTRE DEL EJERCICIO 2026, EL MONTO DE CREDITOS OTORGADOS A MUJERES ES SUPERIOR AL MONTO DE CREDITOS OTORGADOS A HOMBRES RESULTANDO EN UN PORCENTAJE DEL 113.33% EN RELACION A LA RAZON DE GENERO POR CREDITOS, ESTE RESULTADO SE DEBE PRINCIPALMENTE AL AUMENTO SIGNIFICATIVO EN LA DEMANDA DE SOLICITUDES DE CREDITO POR PARTE DE CIUDADANAS Y MUJERES, ES IMPORTANTE MENCIONAR QUE EL IMPACTO SIGNIFICATIVO EN EL OTORGAMIENTO DE CREDITOS PARA EL PRIMER TRIMESTRE DE 2026 FUE A PERSONAS FISICAS.														




Gobierno del
Estado de Sanora

GOBIERNO DEL ESTADO DE SONORA

INFORME DE AVANCE PROGRAMATICO 2026 POR INDICADOR

TRIMESTRE: PRIMERO

DEPENDENCIA/ENTIDAD	PARANCIERA PARA EL DESARROLLO ECONOMICO DE SONORA														
UNIDAD ADMINISTRATIVA	DIRECCION GENERAL DE FINANCIAMIENTO														
CLAVE PROGRAMATICA	4500020001000509909557011														
NOMBRE DEL INDICADOR	RAZON DIF GBIERO EN PORCENTAJE DE CREDITOS OTORGADOS A MUJERES														
DESCRIPCION	INDICADOR DE EFICIENCIA EN LA EJECUCION DE LOS PROGRAMAS DE FINANCIAMIENTO														
METODO DE CALCULO	NÚMERO DE CRÉDITOS OTORGADOS A MUJERES ENTRE EL NÚMERO DE CRÉDITOS PROCURAMUNO A OTORGAR A MUJERES SOBRE EL TOTAL DE LOS PROGRAMAS DE FINANCIAMIENTO														
TIPO DE CALCULO	ABSOLUTO														
FUENTE DE VERIFICACION	REPORTES DE CRÉDITOS OTORGADOS EN EL DOCUMENTO INFORME TRIMESTRAL DEL PROGRAMA OPERATIVO ANUAL 2026, PROPORCIONADO POR LA SUBDIRECCION DE ANALISIS E CRÉDITO, EL CUAL DESCRIBE EL NÚMERO DE CRÉDITOS OTORGADOS AL SECTOR FEMENINO, EL CUAL SE OBTIENE A TRAVÉS DEL SISTEMA DE GESTIÓN, APLICANDO LA INFORMACION Y FILTRANDO LOS DATOS EN REPORTES DEL REPORTE RFI EN LA INFORMACION DETALLADA POR GÉNERO ASÍ MISMO SE USA PARA CONSULTA, BASE DE DATOS OBTENIDA Y ANEXOS ESTADÍSTICOS Y SE CORRESPONDIENTE RESPALDO ELECTRÓNICO QUE SOPORTA Y EVIDENCIA LA INFORMACION PROPORCIONADA.														
SENTIDO DEL INDICADOR	ASCENDENTE														
CONTRIBUCION AL PED	EJECUCION DEL CRECIMIENTO ECONOMICO CON FINANZAS SANAS														
SUPUESTO	QUE LA UNIDAD RESPONSABLE DE ADMINISTRACION Y FINANCIAMIENTO CUENTE CON RECURSOS SUFICIENTES Y DISPONIBILIS PARA EL OTORGAMIENTO DE CRÉDITOS A MUJERES														
UNIDAD DE MEDIDA DEL DENOMINADOR															
LÍNEA BASE															
205.491M															
PROGRAMADO ORIGINAL															
PROGRAMADO MODIFICADO															
REALIZADO															
DATOS	PRIMERO	SEGUNDO	TERCERO	CUARTO	ANUAL	PRIMERO	SEGUNDO	TERCERO	CUARTO	ANUAL	PRIMERO	SEGUNDO	TERCERO	CUARTO	% DE AVANCE TRIMESTRAL
META	0.00	0.00	0.00	0.00	0.00	83.33	0.00	0.00	0.00	0.00	83.33	0.00	0.00	0.00	83.33%
NUMERADOR	0.00	0.00	0.00	0.00	0.00	0.00	0.00	0.00	0.00	0.00	0.00	0.00	0.00	0.00	
DENOMINADOR	0.00	0.00	0.00	0.00	0.00	0.00	0.00	0.00	0.00	0.00	0.00	0.00	0.00	0.00	
EVALUACION CUALITATIVA															
DURANTE EL PRIMER TRIMESTRE DEL EJERCICIO 2026, LA COLACION DE CRÉDITOS ALCANZÓ EL 83% RESPECTO A LOS CRÉDITOS OTORGADOS A MUJERES, AUNQUE EL PORCENTAJE DE ADECUADO AL INDICADOR FUE DE 83%, NO SE CUMPLIO LA META TRIMESTRAL DE OTORGAR 6 CRÉDITOS PARA MUJERES. ESTE BAJO NIVEL DE CUMPLIMIENTO SE DEBE PRINCIPALMENTE A UNA DISMINUCION NO ESPERADA EN LA DEMANDA DE SOLICITUDES DE CRÉDITOS POR PARTE DE LAS CIUDADANAS MUJERES, QUE PODRIA DEBERSE A DISTINTOS FACTORES COMO: POBLAR ESTAL FORTALECIMIENTO EN LAS SOLICITUDES, ESPECIALMENTE EN PROGRAMAS VINCULADOS A CÍRCULOS PRODUCTIVOS.															



Gobierno del
Estado de Sonora

GOBIERNO DEL ESTADO DE SONORA

INFORME DE AVANCE PROGRAMATICO 2026 POR INDICADOR

TRIMESTRE: PRIMERO

DEPENDENCIA / ENTIDAD	FINANCIERA PARA EL DESARROLLO ECONÓMICO DE SONORA													
UNIDAD ADMINISTRATIVA	DIRECCIÓN GENERAL DE FINANCIAMIENTO													
CLAVE PROGRAMÁTICA	43000000101E099F66V91													
NOMBRE DEL INDICADOR	MUJERES BENEFICIARIAS CON FINANCIAMIENTO A TRAVÉS DEL PROGRAMA MUJER ACTIVA.													
DESCRIPCIÓN	FINANCIAMIENTO QUE IMPULSA LA AUTONOMÍA ECONÓMICA DE LAS MUJERES SONORAS, PERMITIENDO EL DESARROLLO DE PROYECTOS NUEVOS O EXISTENTES EN EL SECTOR EMPRESARIAL.													
METODO DE CÁLCULO	SUMA DEL NÚMERO DE MUJERES CON CRÉDITOS AUTORIZADOS A TRAVÉS DEL PROGRAMA MUJER ACTIVA.													
TIPO DE CÁLCULO	ABSOLUTO													
FUENTE DE VERIFICACIÓN	REPORTE DE CRÉDITOS OTORGADOS EN EL DOCUMENTO "INDICADOR TRIMESTRAL DEL PROGRAMA OPERATIVO ANUAL 2026. PROPORCIONADO POR LA SUBDIRECCIÓN DE ANÁLISIS E CRÉDITO, EL CUAL DESCRIBE EL ARGUMENTO DE CRÉDITOS OTORGADOS A TRAVÉS DEL PROGRAMA MUJER ACTIVA, DIRIGIDO AL SECTOR FEMENINO, EL CUAL SE OBTIENE A TRAVÉS DEL SISTEMA DE CARTERA, MIGRANDO LA INFORMACIÓN A TRAVÉS DE LOS DATOS EN REPORTE EXCEL. EL REPORTE REFLEJA LA INFORMACIÓN DETALLADA POR GÉNERO, ASÍ COMO LA BASE DE DATOS DE DATOS IDENTIFICADA Y ANEXOS ESTADÍSTICOS Y SU CORRESPONDIENTE RESGUARDO DEL TRONCO DE SOPORTA Y EVIDENCIA LA INSTRUMENTACIÓN PROFUNDADA.													
SENTIDO DEL INDICADOR	ASCENDENTE													
CONTRIBUCIÓN AL PED	E099 REACTIVACIÓN DEL CRECIMIENTO ECONÓMICO CON FINANZAS SANAS													
SUPUESTO	LAS PERSONAS FÍSICAS (MUJERES EMPRENDEDORAS Y O EMPRESARIAS) SOLICITEN FINANCIAMIENTO A BAJA COSTO Y CON TASAS PREFERENCIALES													
DATOS	PROGRAMADO ORIGINAL						MODIFICADO						% DE AVANCE TRIMESTRAL	
	PRIMERO	SEGUNDO	TERCERO	CUARTO	ANUAL	PRIMERO	SEGUNDO	TERCERO	CUARTO	ANUAL	PRIMERO	SEGUNDO		TERCERO
META	2.00	0.00	0.00	0.00	10.00	0.00	0.00	0.00	0.00	10.00	0.00	0.00	0.00	0.00
NUMERADOR	2.00	2.00	3.00	3.00	10.00	0.00	1.00	2.00	2.00	5.00	3.00	0.00	0.00	0.00
DENOMINADOR	0.00	0.00	0.00	0.00	0.00	0.00	0.00	0.00	0.00	0.00	0.00	0.00	0.00	0.00
EVALUACIÓN CUALITATIVA	AL CIERRE DEL PRIMER TRIMESTRE DEL AÑO 2026 SE REGISTRÓ CUMPLIMIENTO DE 3 CRÉDITOS EN EL PROGRAMA DE FINANCIAMIENTO "MUJER ACTIVA", DE LO CUAL NO SE TENÍA PROGRAMADO TRIMESTRAL. ESTA SITUACIÓN SE DEBE A UN AUMENTO EN EL NÚMERO DE SOLICITUDES QUE CUMPLERON CON LOS CRITERIOS ESPECÍFICOS DEL PROGRAMA, ES BAJO EL NÚMERO DE SOLICITUDES QUE INDEPENDIEMENTE DE LA PROGRAMACIÓN TRIMESTRAL DURANTE EL EJERCICIO 2026, SE REFORZARÁN LAS ACCIONES DE DIFUSIÓN Y VINCULACIÓN CON LAS AUTORIDADES EN LAS LOCALIDADES EN LOS DIFERENTES MUNICIPIOS CARRETERA DEL ESTADO, PARA INCREMENTAR LA PARTICIPACIÓN EN LOS PRÓXIMOS TRIMESTRES.													



Gobierno del
Estado de Sonora

GOBIERNO DEL ESTADO DE SONORA

INFORME DE AVANCE PROGRAMÁTICO 2026 POR INDICADOR

TRIMESTRE: PRIMERO

DEPENDENCIA/ENTIDAD	FINANCIERA PARA EL DESARROLLO ECONOMICO DE SONORA																
UNIDAD ADMINISTRATIVA	DIRECCION GENERAL DE FINANCIAMIENTO																
CLAVE PROGRAMATICA	31000003101E009506051																
NOMBRE DEL INDICADOR	AUMENTO DE CRÉDITOS AUTORIZADOS A PERSONAS FÍSICAS A TRAVÉS DEL PROGRAMA MUJER ACTIVA																
DESCRIPCIÓN	ORDENAR FINANCIAMIENTO CON HERENCIA DE CREDITOS PARA APOYAR LA AUTONOMIA ECONOMICA DE LAS MUJERES EMPRENDEAS QUE LES PERMITE MEJORAR SU NIVEL DE VIDA Y OBTENER MEJORES OPORTUNIDADES																
METODO DE CALCULO	SUMA DEL MONTO DE CRÉDITOS AUTORIZADOS A TRAVÉS DEL PROGRAMA MUJER ACTIVA.																
TIPO DE CALCULO	ABSOLUTO																
FUENTE DE VERIFICACIÓN	REPORTE DE CRÉDITOS OBTENIDO EN EL DOCUMENTO "INFORME TRIMESTRAL DEL PROGRAMA OPERATIVO ANUAL 2026 PROPORCIONADO POR LA SUBDIRECCION DE ANALISIS E CREDITO, EL CUAL DESCRIBE EL MONTO DE CRÉDITOS OTORGADOS POR EL PROGRAMA DE FINANCIAMIENTO MUJER ACTIVA. EL CUAL SE OBTIENE A TRAVÉS DEL SISTEMA DE CARTERA, AGRUPANDO LA INFORMACIÓN Y FILTRANDO LOS DATOS EN REFERENTE EXCEL, EL REPORTE REFLEJA LA INFORMACIÓN DETALLADA POR PROGRAMA, ANÁLISIS ANEXO PARA CONSULTA, BASE DE DATOS OBTENIDA Y ANEXOS ESTADÍSTICOS, Y SU CORRESPONDIENTE REGISTRO DEL TENDIMIENTO, QUE SUPORTA Y EVIDENCIA LA INFORMACIÓN PROPORCIONADA.																
SENTIDO DEL INDICADOR	ASCENDENTE																
CONTRIBUCIÓN AL PID	8-02 REACTIVACIÓN DEL CRECIMIENTO ECONOMICO CON FINANZAS SASAS																
SUBSECTOR	LAS PERSONAS FISICAS MUJERES EMPRENDEAS Y O EMPREARIAS SOLO TIEN FINANCIAMIENTO ALIADO CUESTO Y CON TASAS PREFERENCIALES																
DATOS	PROGRAMADO ORIGINAL												REALIZADO				% DE AVANCE TRIMESTRAL
	PRIMERO	SEGUNDO	TERCERO	CUARTO	ANUAL	PRIMERO	SEGUNDO	TERCERO	CUARTO	ANUAL	PRIMERO	SEGUNDO	TERCERO	CUARTO			
META	130000.00	0.00	0.00	0.00	130000.00	0.00	0.00	0.00	0.00	130000.00	0.00	0.00	0.00	0.00			
NUMERADOR	130000.00	150000.00	350000.00	350000.00	1050000.00	0.00	0.00	210000.00	210000.00	525000.00	525000.00	525000.00	525000.00	0.00			
DENOMINADOR	0.00	0.00	0.00	0.00	0.00	0.00	0.00	0.00	0.00	0.00	0.00	0.00	0.00	0.00			
EVALUACION CUALITATIVA																	
AL CIERRE DEL PRIMER TRIMESTRE DEL ANO 2026, SE REGISTRO CULMINACION DE \$525,000.00 CREDITOS EN EL PROGRAMA DE FINANCIAMIENTO "MUJER ACTIVA", DE LO CUAL NO SE TIENE PROGRAMADO TRIMESTRAL. ESTA SITUACION SE DEBE A UN AUMENTO EN EL NUMERO DE SOLICITUDES QUE CUMPLERAN CON LOS CRITERIOS ESPECIFICOS DEL PROGRAMA, ES IMPORTANTE MENCIONAR QUE, INDEPENDIEMENTE DE LA PROGRAMACION TRIMESTRAL, DURANTE EL EJERCICIO 2026, SE REFORZARAN LAS ACCIONES DE DIFUSION Y VINCULACION CON LAS OFICINAS DE ENLACE UNICADAS EN LOS DIFERENTES MUNICIPIOS CABECERA DEL ESTADO, PARA INCREMENTAR LA PARTICIPACION EN LOS PROXIMOS TRIMESTRES.																	
UNIDAD DE MEDIDA DEL DENOMINADOR												2023, 1017940.00					
LINEA BASE																	



INFORME DE AVANCE PROGRAMATICO 2026 POR INDICADOR

Gobierno del Estado de Sonora

DEPENDENCIA/ ENTIDAD	FINANCIERA PARA EL DESARROLLO ECONOMICO DE SONORA														
UNIDAD ADMINISTRATIVA	DIRECCION GENERAL DE FINANCIAMIENTO														
CLAVE PROGRAMATICA	4-360000010E09F06931														
NOMBRE DEL INDICADOR	NUMERO DE VISITAS DE VERIFICACION REALIZADAS POR CREDITOS AUTORIZADOS DEL PROGRAMA MUJER ACTIVA														
DESCRIPCION	VISITAS DE VERIFICACION DE FINANCIAMIENTOS OTORGADOS A TRAYECTORIA PROGRAMADA MUJER ACTIVA														
METODO DE CALCULO	SUMA DEL NUMERO DE VISITAS DE VERIFICACION REALIZADAS DEL PROGRAMA MUJER ACTIVA														
TIPO DE CALCULO	ABSOLUTO														
FUENTE DE VERIFICACION	LA INFORMACION SE SUSTENTA EN EL DOCUMENTO: REPORTE DE VERIFICACION SOBRE EL AREA SUBDIRECCION DE FINANCIAMIENTO ASO. O PERIODO QUE SE EMITE EL DOCUMENTO. TRIMESTRAL. UBICACION FISICA: SUBDIRECCION DE CONTROL INTERNO ADMINISTRATIVO SUBDIRECCION DE FINANCIAMIENTO														
SENTIDO DEL INDICADOR	ASCENDENTE														
CONTRIBUCION AL PED	E09 REACTIVACION DEL CREDITO ECONOMICO CON FINANZAS SANAS														
SUPUESTO	LA UNIDAD RESPONSABLE CUENTE CON PRESUPUESTO, EQUIPO Y PERSONAL CALIFICADO PARA LA VERIFICACION DE CREDITO														
DATOS	PROGRAMADO ORIGINAL					MODIFICADO					REALIZADO				
	PRIMERO	SEGUNDO	TERCERO	CUARTO	ANUAL	PRIMERO	SEGUNDO	TERCERO	CUARTO	ANUAL	PRIMERO	SEGUNDO	TERCERO	CUARTO	% DE AVANCE TRIMESTRAL
NUMERADOR	2.00	2.00	2.00	2.00	8.00	0.00	0.00	0.00	0.00	0.00	0.00	0.00	0.00	0.00	0.00%
DENOMINADOR	0.00	0.00	0.00	0.00	0.00	0.00	0.00	0.00	0.00	0.00	0.00	0.00	0.00	0.00	0.00%
EVALUACION CUANTITATIVA															
SE PRESENTO SOLICITUD DE MODIFICACION Y CANCELACION DE METAS CONSIDERANDO QUE LAS VISITAS DE VERIFICACION SON LAS MISMAS RESPECTO A LOS CREDITOS AUTORIZADOS Y OTORGADOS EN EL PROGRAMA MUJER ACTIVA, DEBIENDO A QUE TODOS LOS CREDITOS OTORGADOS SON FORZAMENTE VISITADOS Y SIEMPRE SE REFIERABA Y PRESENTABA LA MISMA INFORMACION EN CUANTO A CREDITOS REALIZADOS, VISITAS DE VERIFICACION REALIZADAS, ANUNCIANDO QUE PRESENTABA CONSIDERACIONES RESPECTO A LAS VISITAS DE SUPERVISION REALIZADAS, LO ANTERIOR PARA DAR PUNTUAL SEGUIMIENTO AL AVANCE PROGRAMATICO EN EL EJERCICIO DE LOS BILLETOS DE ACUERDO AL PRESUPUESTO BASADO EN RESULTADOS Y AL SISTEMA DE EVALUACION DEL DESEMPEÑO.															




Gobierno del Estado de Sonora

TRIMESTRE: PRIMERO

GOBIERNO DEL ESTADO DE SONORA
INFORME DE AVANCE PROGRAMATICO 2026 POR INDICADOR

DEPENDENCIA/ ENTIDAD	FINANCIERA PARA EL DESARROLLO ECONOMICO DE SONORA	ACUMULABLE	SI	% DE AVANCE TRIMESTRAL											
UNIDAD ADMINISTRATIVA	DIRECCION GENERAL DE PROMOCION	TIPO DE INDICADOR	GESTION												
CLAVE PROGRAMATICA	43000000000000000000	DIMENSION DEL INDICADOR	EFICIENCIA												
NOMBRE DEL INDICADOR	ACUERDO DE FOROS INFORMATIVOS REALIZADOS	DESCRIPCION DEL NUMERADOR	ACCIONES INTERNAS LOCALES Y EXTERNAS POR ANEAS PARA LA DIFUSION DE LOS PROGRAMAS DE FINANCIAMIENTO DEL FINANCIERO PARA EL DESARROLLO ECONOMICO DE SONORA												
DESCRIPCION	PROMOCION DE LOS PROGRAMAS DE FINANCIAMIENTO DE EMPRESAS, OPORTUNIDADES TRANSACCIONES Y DE BANCOS DE CREDITO FINANCIERO PARA EL DESARROLLO ECONOMICO DE SONORA	UNIDAD DE MEDIDA DEL NUMERADOR	FORO												
METODO DE CALCULO	SUMA DE LOS FOROS INFORMATIVOS REALIZADOS	DESCRIPCION DEL DENOMINADOR													
TIPO DE CALCULO	ABSOLUTO	UNIDAD DE MEDIDA DEL DENOMINADOR													
FUENTE DE VERIFICACION	INFORME DE FOROS INTERNOS Y EXTERNOS 2026, PROPORCIONADO POR LA DIRECCION DE PROMOCION, EL CUAL DESCRIBE LAS METAS PROGRAMADAS Y REALIZADAS DE LOS FOROS INFORMATIVOS PROPORCIONANDO INFORMACION DETALLADA DE FOROS INFORMATIVOS, EVENTOS EN COLABORACION CON CAMARAS, SECRETARIAS, UNIVERSIDADES, Y AYUNTAMIENTOS, TANTO DE FORMA PRESENCIAL COMO REMOTA, DICHA INFORMACION SE OBTIENE A TRAVES DE LAS LISTAS DE ASISTENCIA DE LOS EVENTOS, EVIDENCIA FOTOGRAFICA, LOS CUALES CUENTAN CON SU CORRESPONDIENTE REGISTRO ELECTRONICO EN DICHA UNIDAD ADMINISTRATIVA, LA CUAL SOBOTA Y EVIDENCIA LA INFORMACION PROPORCIONADA														
SENTIDO DEL INDICADOR	ASCENDENTE														
CONTRIBUCION AL PED	Es un REACTIVO DEL CRECIMIENTO ECONOMICO CON FINANZAS SANAS														
SUPUESTO	LA UNIDAD RESPONSABLE AREA DE PROMOCION CUENTE CON EL PRESUPUESTO AUTORIZADO PARA UTILIZAR EQUIPO ADECUADO Y RECURSO HUMANO CALIFICADO PARA LA PROGRAMACION Y REALIZACION DE FOROS Y GESTIONES DE PROMOCION			2025: 230.00											
PROGRAMADO ORIGINAL															
DATOS	PRIMERO	SEGUNDO	TERCERO	CUARTO	ANUAL	PRIMERO	SEGUNDO	TERCERO	CUARTO	% DE AVANCE TRIMESTRAL					
META	64.00	0.00	0.00	0.00	250.00	64.00	0.00	0.00	0.00	250.00	61.25	0.00	0.00	0.00	0.00
NUMERADOR	64.00	63.00	66.00	57.00	250.00	64.00	63.00	66.00	57.00	250.00	53.00	0.00	0.00	0.00	0.00
DENOMINADOR	0.00	0.00	0.00	0.00	0.00	0.00	0.00	0.00	0.00	0.00	0.00	0.00	0.00	0.00	0.00
EVALUACION CUALITATIVA															
EN EL PRIMER TRIMESTRE DE 2026 SE PROGRAMARON 64 FOROS, REALIZANDOSE 53, LOGRANDO UN AVANCE DE CUMPLIMIENTO TRIMESTRAL DEL 81.25%. DE LOS CUALES 31 FOROS SE REALIZARON EN LAS INSTALACIONES DE LA FINANCIERA Y 21 SE REALIZARON EN MUNICIPIOS, ORGANIZACIONES EMPRESARIALES Y ENTIDADES. ESTA VARIACION SE DEBE A QUE DURANTE EL MES DE ENERO NO SE CONTA BAJO CON LA FORTALEZACION DEL DEPARTAMENTO DE PROMOCION, LO QUE LIMITO LA EJECUCION DE ACTIVIDADES EN DICHO PERIODO, PERO HASTA EL MES DE FEBRERO CUANDO SE ESTABLECIO OFICIALMENTE EL DEPARTAMENTO Y COMENZO UNA OPERATIVIDAD MAS SUIJEIRA PERMITIENDO INCREMENTAR EL NIVEL DE TRABAJO, ASI MISMO SE DESARROLLARON 16 FERIAS DE SERVICIOS "SONORA ATIENDE" Y SE EFECTUO UN VOLANTEREO SEMANAL POR PARTE DE LA FINANCIERA, FORTALECIENDO LA DIFUSION DE LOS PROGRAMAS DE APOYO A LA CIUDADANIA, EN CONJUNTO ESTAS ACCIONES PERMITIERON ORIENTAR ATENCION A APROXIMADAMENTE 300 PERSONAS.															




Gobierno del Estado de Sonora

GOBIERNO DEL ESTADO DE SONORA

INFORME DE AVANCE PROGRAMATICO 2026 POR INDICADOR

TRIMESTRE: PRIMERO

DEPENDENCIA/ENTIDAD	FINANCIERA PARA EL DESARROLLO ECONOMICO DE SONORA										
UNIDAD ADMINISTRATIVA	DIRECCION GENERAL JURIDICA										
CLAVE PROGRAMATICA	4-00000000-00000000										
NOMBRE DEL INDICADOR	MONTOS DE RECUPERACION DE CARTERA										
DESCRIPCION	RECUPERACION DE CARTERA										
METODO DE CALCULO	SUMA DEL MONTO DE RECUPERACION DE CARTERA REALIZADO.										
TIPO DE CALCULO	ABSOLUTO										
FUENTE DE VERIFICACION	MEMORANDUM DE RECUPERACION POR COMPONENTE 2026, PROYECTO PARA LA DIRECCION GENERAL DE NORMATIVIDAD, OPERACION Y CARTERA, EL CUAL DESCRIBE LAS RECUPERACIONES CON Y SIN EL PROGRAMA MUJER ACTIVA ASÍ COMO LAS RECUPERACIONES TOTALES, EL CUAL SE OBTIENE A TRAVÉS DEL SISTEMA DE CARTERA, MIGRANDO LA INFORMACION Y FILTRANDO LOS DATOS DE FORMA MENSUAL. ESTO NO SE AÑEVA AL MARRAMONDIAL POR LO QUE PARA SU CONSULTA DEBERIA REFERIRSE A LA BASE DE DATOS ORDENADA, ANEXOS ESTADISTICOS Y SU CORRESPONDIENTE MANTENIMIENTO ELECTRONICO, EN DICHA UNIDAD ADMINISTRATIVA, LA CUAL SONORA Y ESTADISTICA LA INFORMACION PROPORCIONADA.										
SENTIDO DEL INDICADOR	ASCENDENTE										
CONTRIBUCION AL P.E.D.	E-07 REACTIVACION DEL CRECIMIENTO ECONOMICO CON ENFASIS EN SANAS										
SUPUESTO	LA UNIDAD RESPONSABLE (COBRANZA) CUENTE CON PRESUPUESTO AUTORIZADO PARA DISPONER DE MEDIOS DIGITALES DE COBRANZA Y SERVICIO DE INTERNET PARA LOGRAR UNA EFICIENTE Y EFICAZ RECUPERACION DE CARTERA.										
	2025: 34963492.67										
DATOS	PROGRAMADO ORIGINAL				MODIFICADO				% DE AVANCE TRIMESTRAL		
	PRIMERO	SEGUNDO	TERCERO	CUARTO	ANUAL	PRIMERO	SEGUNDO	TERCERO		CUARTO	
META	6000000.00	0.00	0.00	0.00	27600000.00	0.00	0.00	0.00	0.00	0.00	
NUMERADOR	6000000.00	6000000.00	6000000.00	6000000.00	6000000.00	6000000.00	6000000.00	6000000.00	6000000.00	6000000.00	90.17 %
DENOMINADOR	0.00	0.00	0.00	0.00	0.00	0.00	0.00	0.00	0.00	0.00	
EVALUACION CUALITATIVA	PARA EL LIBRE DEL PRIMER TRIMESTRE DEL EJERCICIO 2026 SE PROGRAMO LA RECUPERACION POR UN MONTO DE \$6,000,000.00 LOGRANDO RECUPERAR LA CANTIDAD DE \$6,070,449.70, OBTENIENDO UN AVANCE DE CUMPLIMIENTO TRIMESTRAL DE 90.17%. ESTO DEBIDO A QUE SE REALIZO UNA REORGANIZACION DEL PERSONAL QUE REALIZA GESTIONES DE COBRANZA Y SE ENTENSIFICARON LAS GESTIONES ESPECIFICAS DE COBRANZA, ADMINISTRATIVA, ADMINISTRATIVA, JUDICIAL Y EXTRAJUDICIAL.										



Gobierno del
Estado de Sonora

GOBIERNO DEL ESTADO DE SONORA

TRIMESTRE: PRIMERO

INFORME DE AVANCE PROGRAMATICO 2026 POR INDICADOR


DEPENDENCIA/ENTIDAD	FINANCIERA PARA EL DESARROLLO ECONOMICO DE SONORA														
UNIDAD ADMINISTRATIVA	DIRECCION GENERAL JURIDICA														
CLAVE PROGRAMATICA	0000000001000000000000000000000000														
NOMBRE DEL INDICADOR	SUPERVISION DE FINANCIAMIENTOS OTORGADOS CON VENCIMIENTO														
DESCRIPCION	SUPERVISION DE FINANCIAMIENTOS OTORGADOS														
METODO DE CALCULO	GRANDEADUR NUMERO DE VISITAS DE SUPERVISION REALIZADAS DE CREDITOS CON VENCIMIENTO (DENOMINADOR) / NUMERO DE VISITAS DE SUPERVISION POR REALIZAR DE CREDITOS CON VENCIMIENTO * 100														
TIPO DE CALCULO	PROCENTUAL														
FUENTE DE VERIFICACION	REPORTES DE CUMPLIMIENTO EN EL PROGRAMA DE CUMPLIMIENTO DE METAS 2026, PROPORCIONADO POR LA SUBDIRECCION DE SUPERVISION, EL CUAL DESCRIBE EL REPORTE DE CREDITOS CON VENCIMIENTO POR TRIMESTRE Y POR COMPONENTE, EL CUAL SE OBTIENE A TRAVES DEL REPORTE DE SUPERVISION EN REPORTE EXCEL, EL REPORTE REFLEJA LA INFORMACION METADADA POR ACREDITADOS VISITADOS ASI COMO SU INFORMACION DOCUMENTAL, NO SE ANEXA PARA CONSULTA LA EVIDENCIA O SOPORTE DECISIONAL, PERO LO QUE DEBERA DIRIGIRSE A ESA SUBDIRECCION PARA VERIFICAR LA BASE DE DATOS OBTENIDA Y ANEXOS ESTADISTICOS, ASI COMO SU CORRESPONDIENTE RESULTADO ELECTRONICO, QUE SOPORTA Y EVIDENCIA LA INFORMACION PROPORCIONADA.														
SENTIDO DEL INDICADOR	ASCENDENTE														
CONTRIBUCION AL PED	5409 REACTIVACION DEL CREDITO CON FINANZAS SANAS														
SUPUESTO	LA ENTIDAD RESPONSABLE CUENTE CON PRESUPUESTO, EQUIPO Y PERSONAL CALIFICADO PARA LA SUPERVISION DE CREDITOS.														
DATOS	PROGRAMADO ORIGINAL				MODIFICADO				REALIZADO				% DE AVANCE TRIMESTRAL		
	PRIMERO	SEGUNDO	TERCERO	CUARTO	ANUAL	PRIMERO	SEGUNDO	TERCERO	CUARTO	ANUAL	PRIMERO	SEGUNDO		TERCERO	CUARTO
META	100.00	0.00	0.00	0.00	100.00	0.00	0.00	0.00	0.00	100.00	96.15	0.00	0.00	0.00	
NUMERADOR	10.00	10.00	10.00	10.00	40.00	10.00	10.00	10.00	10.00	40.00	25.00	0.00	0.00	0.00	
DENOMINADOR	10.00	10.00	10.00	10.00	40.00	10.00	10.00	10.00	10.00	40.00	26.00	0.00	0.00	0.00	
EVALUACION CUALITATIVA	EN EL PRIMER TRIMESTRE DE 2026 SE PRESENTARON 26 CREDITOS CON VENCIMIENTO PARA LA REALIZACION DE LA VISITA DE SUPERVISION, REALIZANDOSE LA VISITA A 25 DE ELLOS, LOGRANDO UN AVANCE TRIMESTRAL DE 96% SOBRE LO PRESENTADO TRIMESTRAL, ES IMPORTANTE MENCIONAR QUE LA VISITA DE SUPERVISION, INDEPENDIEMENTE DE LA COMPROBACION DOCUMENTAL, SE REALIZA, YA SEA PARA VERIFICAR LA INVERSION EN PRISTO, O BIEN DETECTAR LA SITUACION Y MOTIVO POR LO QUE UN FINANCIAMIENTO NO COMPROBO EL CORRECTO EJERCICIO DEL PRESTAMO.														
UNIDAD DE MEDIDA DEL DENOMINADOR	SUPERVISION														
LINEA BASE	2923.4700														

INFORME DE AVANCE PROGRAMATICO 2026 POR INDICADOR

Cabildo del
Estado de Sonora

DEPENDENCIA/ ENTIDAD	FINANCIERA PARA EL DESARROLLO ECONOMICO DE SONORA	ACUMULABLE	NO													
UNIDAD ADMINISTRATIVA	DIRECCION GENERAL DE ADMINISTRACION	TIPO DE INDICADOR	GESTION													
CLAVE PROGRAMATICA	43000000010101010101	DIMENSION DEL INDICADOR	EFICIENCIA													
NOMBRE DEL INDICADOR	INCREMENTAR LA CALIFICACION DE CUMPLIMIENTO EN LAS OBLIGACIONES DE TRANSPARENCIA	DESCRIPCION DEL NUMERADOR	LOGRAR IMPLEMENTAR LA CALIFICACION OTENIDA EN LA REVISION DEL CUMPLIMIENTO DE LA EXISTENCIA, CONGRUENCIA Y ACTUALIZACION DE LA INFORMACION PRESENTADA EN EL PORTAL DE TRANSPARENCIA													
DESCRIPCION	LOGRAR IMPLEMENTAR LA CALIFICACION OTENIDA EN LA REVISION DEL CUMPLIMIENTO DE LA EXISTENCIA, CONGRUENCIA Y ACTUALIZACION DE LA INFORMACION PRESENTADA EN EL PORTAL DE TRANSPARENCIA	UNIDAD DE MEDIDA DEL NUMERADOR	EVALUACION													
METODO DE CALCULO	SUMA DE LA CALIFICACION OTENIDA EN EL CUMPLIMIENTO DE LA OBLIGACION EN LA PUBLICACION	DESCRIPCION DEL DENOMINADOR														
TIPO DE CALCULO	ABSOLUTO	UNIDAD DE MEDIDA DEL DENOMINADOR														
FUENTE DE VERIFICACION	CARRETA DE RESULTADOS DE CALIFICACION AL PORTAL DE TRANSPARENCIA, REMITIDA POR LA SECRETARIA ANTI-CORRUPCION Y BIEN GOBIERNO	DESCRIPCION DEL DENOMINADOR														
SENTIDO DEL INDICADOR	ASCENDENTE	UNIDAD DE MEDIDA DEL DENOMINADOR														
CONTRIBUCION AL PPO	EMPRESARIVACION DEL CRECIMIENTO ECONOMICO CON FINANZAS SANAS	LINEA BASE	2024, 100.00													
SUUESTO	QUE LAS UNIDADES ADMINISTRATIVAS RESPONSABLES GERIEN EN TIEMPO Y FORMA LOS FORMATOS DE TRANSPARENCIA, CONSIDERANDO LA EXISTENCIA, CONGRUENCIA Y ACTUALIZACION DE LA INFORMACION															
PROGRAMADO ORIGINAL																
DATOS	PRIMERO	SEGUNDO	TERCERO	CUARTO	ANUAL	PRIMERO	SEGUNDO	TERCERO	CUARTO	ANUAL	PRIMERO	SEGUNDO	TERCERO	CUARTO	% DE AVANCE TRIMESTRAL	
Meta	100.00	100.00	100.00	100.00	100.00	100.00	100.00	100.00	100.00	100.00	100.00	100.00	100.00	100.00	100.00	100.00%
NUMERADOR	100.00	100.00	100.00	100.00	100.00	100.00	100.00	100.00	100.00	100.00	100.00	100.00	100.00	100.00	100.00%	
DENOMINADOR	1.00	1.00	1.00	1.00	1.00	1.00	1.00	1.00	1.00	1.00	1.00	1.00	1.00	1.00	100.00%	

EN EL PRIMER TRIMESTRE DE 2026 SE CUMPLIEN TIEMPO Y FORMA CON LAS OBLIGACIONES ESTABLECIDAS EN LA MATERIA; OBTENIENDO UNA CALIFICACION DE 100% EN LA PRIMER EVALUACION DEL AÑO 2026, CORRESPONDIENTES AL CIERRE DEL CUARTO TRIMESTRE 2025 EN EL PORTAL DE TRANSPARENCIA (PPT), REALIZADA POR LA DIRECCION GENERAL DE LA UNIDAD DE TRANSPARENCIA Y AUDIENCIAS JURIDICAS DE LA SECRETARIA ANTI-CORRUPCION Y BIEN GOBIERNO DEL ESTADO DE SONORA

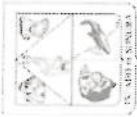


Gobierno del Estado de Sonora

TRIMESTRE: PRIMERO

GOBIERNO DEL ESTADO DE SONORA
INFORME DE AVANCE PROGRAMATICO 2026 POR INDICADOR

DEPENDENCIA / ENTIDAD	FINANCIERA PARA EL DESARROLLO ECONOMICO DE SONORA										
UNIDAD ADMINISTRATIVA	DIRECCION GENERAL DE ADMINISTRACION										
CLAVE PROGRAMATICA	430000000101010101010101										
NOMBRE DEL INDICADOR	REALIZAR TRAMITES CORRESPONDIENTES DE LOS SERVICIOS DE NOMINA DE PERSONAL ANTE LA SUBSECRETARIA DE RECURSOS HUMANOS										
DESCRIPCION	ELABORACION DE TRAMITES DE PAGO DE NOMINA, ALTA, BAJA Y MOVIMIENTOS DE PERSONAL ANTE LA SUBSECRETARIA DE RECURSOS HUMANOS										
METODO DE CALCULO	SUMA DE SERVIDORES DE TRAMITES REALIZADOS DE SERVICIOS DE NOMINA										
TIPO DE CALCULO	ABSOLUTO										
FUENTE DE VERIFICACION	MOVIMIENTOS DE NOMINA EN LA DIRECCION DE RECURSOS HUMANOS DE FIDUCIARIAS										
SENTIDO DEL INDICADOR	ASCENDENTE										
CONTRIBUCION AL FED	EQUIV REACTIVACION DEL CRECIMIENTO ECONOMICO CON FINANZAS SANAS										
SUPUESTO	QUE SE CUENTE CON LOS FOMENTOS Y REQUERIMIENTOS ESPECIFICOS PARA QUE SEAN ACEPTADOS POR LA SRI										
DATOS	PROGRAMADO ORIGINAL					MODIFICADO					% DE AVANCE TRIMESTRAL
	PRIMERO	SEGUNDO	TERCERO	CUARTO	ANUAL	PRIMERO	SEGUNDO	TERCERO	CUARTO	ANUAL	
NUMERADOR	6.00	6.00	6.00	6.00	24.00	6.00	6.00	6.00	6.00	24.00	100.00%
DENOMINADOR	6.00	6.00	6.00	6.00	24.00	6.00	6.00	6.00	6.00	24.00	
EVALUACION CUALITATIVA	DURANTE EL PRIMER TRIMESTRE DE 2026 SE REALIZARON 9 TRAMITES DE NOMINA Y PERSONAL ANTE LA SUBSECRETARIA DE RECURSOS HUMANOS, LOGRANDO EL CUMPLIMIENTO DE LA META TRIMESTRAL AL 100%. LA VARIACION DE UN PROGRAMADO CONTRA LO REALIZADO SE DEBE A MOVIMIENTOS DE BAJAS Y ALTAS PRESENTADAS DE FORMA EXTRAORDINARIA POR REQUERIMIENTOS ESPECIFICOS DE MOVIMIENTOS DE PERSONAL.										



Gobierno del Estado de Sonora

Gobierno del Estado de Sonora

TRIMESTRE: PRIMERO

INFORME DE AVANCE PROGRAMATICO 2026 POR INDICADOR

DEPENDENCIA / ENTIDAD	FINANCIERA PARA EL DESARROLLO ECONOMICO DE SONORA	
UNIDAD ADMINISTRATIVA	DIRECCION GENERAL DE ADMINISTRACION	
CLAVE PROGRAMATICA	43000006003101E49F0287A1	
NOMBRE DEL INDICADOR	INCREMENTAR CALIFICACION EN LA CALIDAD DE LA PRESENTACION DE LOS INFORMES TRIMESTRALES	
DESCRIPCION	REALIZAR Y ENVIAR A LA DIRECCION GENERAL DE PLANEACION Y EVALUACION DE LA SECRETARIA DE HACIENDA, DE FORMA CORRECTA Y OPORTUNA LOS INFORMES TRIMESTRALES ETCA Y CUENTA PUBLICA CTVA	
METODO DE CALCULO	SUMA DE LA CALIFICACION OBTENIDA EN LA CALIDAD DE LA PRESENTACION DE LA INFORMACION	
TIPO DE CALCULO	ABSOLUTO	
FUENTE DE VERIFICACION	CALIDAD DE LA INFORMACION PRESENTADA EN LA PAGINA DE LA SECRETARIA DE HACIENDA	
SENTIDO DEL INDICADOR	ASCENDENTE	
CONTRIBUCION AL PED	E-409 REACTIVACION DEL CRECIMIENTO ECONOMICO CON FINANZAS SANAS	
SUPUESTO	QUE EL AREA RESPONSABLE REALICE EN TIEMPO Y FORMA EL CUERPO CONTABLE Y PRESUPUESTAL	

DATOS	PROGRAMADO ORIGINAL				MODIFICADO				REALIZADO				% DE AVANCE TRIMESTRAL		
	PRIMERO	SEGUNDO	TERCERO	CUARTO	ANUAL	PRIMERO	SEGUNDO	TERCERO	CUARTO	ANUAL	PRIMERO	SEGUNDO		TERCERO	CUARTO
META	100.00	0.00	0.00	0.00	100.00	100.00	0.00	0.00	0.00	100.00	96.88	0.00	0.00	0.00	0.00
NUMERADOR	100.00	100.00	100.00	100.00	100.00	100.00	100.00	100.00	100.00	100.00	96.88	0.00	0.00	0.00	0.00
DENOMINADOR	0.00	0.00	0.00	0.00	0.00	0.00	0.00	0.00	0.00	0.00	0.00	0.00	0.00	0.00	0.00

EVALUACION CUALITATIVA

DURANTE EL PRIMER TRIMESTRE DE 2026 SE LOGRO OBTENER UNA CALIFICACION DE 96.88 CON RESPECTO A LA META ESTABLECIDA DE 100.00 PROGRAMADA TRIMESTRAL, EL RESULTADO DEL PRIMER TRIMESTRE DE 2026 CORRESPONDE AL INFORME DEL 4TO. TRIMESTRE DE 2025. DICHO INDICE DE CALIDAD EN LOS INFORMES TRIMESTRALES SE REFLEJA EN LA PAGINA DE LA SECRETARIA DE HACIENDA, Y ES CALCULADO POR LA DIRECCION GENERAL DE PLANEACION Y EVALUACION, EN BASE A LOS FORMATOS RECIBIDOS COMO PARTE DEL INFORME TRIMESTRAL DE ORGANISMOS DESCENTRALIZADOS DE LA ADMINISTRACION PUBLICA PARAESTATAL, DE ACUERDO A LOS SIGUIENTES PARAMETROS. FECHA DE PRESENTACION 15%, PRESENTACION 10%, INFORMACION CONTABLE 25%, INFORMACION PRESUPUESTAL 25%, INFORMACION PROGRAMATICA 12.5%, E INFORMACION COMPLEMENTARIA 12.5%.



MATRIZ DE INDICADORES PARA RESULTADOS

2026

DEPENDENCIA Y/O ENTIDAD:	FINANCIERA PARA EL DESARROLLO ECONÓMICO DE SONORA
PROGRAMA PRESUPUESTARIO:	E409F05 ENCADENAMIENTO PRODUCTIVO PARA EL DESARROLLO Y CONSOLIDACIÓN ECONÓMICA SUSTENTABLE
EJE DEL PED:	EJE E4: UNA COORDINACIÓN HISTÓRICA ENTRE DESARROLLO Y SEGURIDAD
OBJETIVO DEL PED:	OBJETIVO 09: REACTIVACIÓN DEL CRECIMIENTO ECONÓMICO CON FINANZAS SANAS
BENEFICIARIOS:	PERSONAS FÍSICAS Y/O MORALES

RESUMEN NARRATIVO (OBJETIVOS)	INDICADORES	AVANCES					META ANUAL	% AVANCE	LÍNEA BASE (AÑO)	SENTIDO	FRECUENCIA	FUENTES DE VERIFICACIÓN (FUENTES)	SUSCEPTOS
		I	II	III	IV	V							
<p>CONTRIBUIR A LA GENERACIÓN DE EMPLEOS, LA USURACIÓN DEL REZAGO Y LAS CARENCIAS SOCIALES MEDIANTE EL OTORGAMIENTO DE FINANCIAMIENTOS ACCESIBLES, OPORTUNOS Y DE BAJO COSTO, QUE AJUSTEN AL SECTOR PRODUCTIVO Y EMPRESARIAL INFORMAL, A LA ECONOMÍA FORMAL.</p>	<p>NOMBRE: TASA DE REEMPLAZO DEL AGRICULTOR</p> <p>UNIDAD DE MEDIDA: TASA</p>	3.34	0.00	0.00	0.00	3.34	85.31%	(2025) 3.34	DESCENDENTE	ANUAL	LA INFORMACIÓN SE SUSTENTA: NOMBRE DEL DOCUMENTO/TARJA DE IDENTIFICACIÓN POR ENTIDAD, FENOTIPO, NOMBRE DEL ÁREA, AUDIENCIA DE CONTROL INTERNO ADMINISTRATIVO AÑO O PERIODO QUE SE REFIERE EL DOCUMENTO ANUAL TRIMESTRAL O SEMESTRAL FÍSICO. HTTP://WWW.INECULO.MX	LA POBLACIÓN LABORALMENTE ACTIVA EN SONORA BUSQUE OPORTUNIDADES DE EMPLEO PARA OBTENER MEJORES CONDICIONES DE VIDA.	
<p>LAS PERSONAS FÍSICAS Y MORALES SUSTENTAN EL CRECIMIENTO DE LA FINANCIERA PARA EL DESARROLLO ECONÓMICO DE SONORA, REEMPLAZAN Y CONSERVAN EMPLEOS POR MEDIO DEL FINANCIAMIENTO RECIBIDO.</p>	<p>NOMBRE: SUMA DE LOS EMPLEOS GENERADOS Y CONSERVADOS A TRAVÉS DE LOS FINANCIAMIENTOS OTORGADOS.</p> <p>UNIDAD DE MEDIDA: EMPLEO</p>	59.88	0.00	0.00	0.00	59.88	35.32%	(2025) 1,700.00	ASCENDENTE	ANUAL	<p>REPORTE DE CRÉDITOS OTORGADO EN EL DOCUMENTO "INFORME TRIMESTRAL DEL PROGRAMA OPERATIVO ANUAL 2021, INFORME TRIMESTRAL DE LA SUBDIRECCIÓN DE ANÁLISIS E INTERVENCIÓN DE CRÉDITOS POR SECTOR, EL CUAL DESCRIBE EL COMPONENTE, EL CUAL SE OBTIENE A TRAVÉS DE INFORMES EJECUTIVOS DE CRÉDITOS, EL REPORTE REFLEJA LA INFORMACIÓN DETALLADA POR EMPLEOS ACTUALES Y PROYECTADOS, BASE DE DATOS ORDENADA Y ANEXOS ESTADÍSTICOS Y SU CORRESPONDIENTE PRESUPUESTO ELECTRONICO QUE REFLEJA Y EXHIBEN LA INFORMACIÓN PROPORCIONADA.</p>	<p>LAS PERSONAS FÍSICAS Y MORALES BUSQUEN CRECIMIENTO ECONÓMICO MEDIANTE EL CUAL SE GENERAN Y/O CONSERVAN EMPLEOS.</p>	
<p>FINANCIAMIENTO OTORGADO A BAJO COSTO PARA LAS PERSONAS FÍSICAS Y MORALES PARA EL FINANCIAMIENTO DE LA ACTIVIDAD PRODUCTIVA Y DEL DESARROLLO ECONÓMICO DE SONORA.</p>	<p>NOMBRE: SUMA DEL JUERGO DE CRÉDITOS OTORGADOS A PERSONAS FÍSICAS Y MORALES</p> <p>UNIDAD DE MEDIDA: CRÉDITO</p>	12.05	0.00	0.00	0.00	12.05	21.12%	(2025) 570.00	ASCENDENTE	TRIMESTRAL	<p>REPORTE DE CRÉDITOS OTORGADO EN EL DOCUMENTO "INFORME TRIMESTRAL DEL PROGRAMA OPERATIVO ANUAL 2021, INFORME TRIMESTRAL DE LA SUBDIRECCIÓN DE ANÁLISIS E INTERVENCIÓN DE CRÉDITOS OTORGADOS, EL CUAL SE OBTIENE A TRAVÉS DEL SISTEMA DE CARTERA, IMPRIMIDO LA INFORMACIÓN Y FILTRANDO LOS DATOS POR PERSONA FÍSICA Y MORALES EN REPORTE EXCEL, EL REPORTE REFLEJA LA INFORMACIÓN DETALLADA, SE MUESTRA PARA CATEGORÍA DE PERSONAS FÍSICAS Y ANEXOS ESTADÍSTICOS Y SU CORRESPONDIENTE PRESUPUESTO ELECTRONICO, QUE SOPORTA Y EXHIBEN LA INFORMACIÓN PROPORCIONADA.</p>	<p>LAS PERSONAS FÍSICAS Y MORALES BUSQUEN FINANCIAMIENTO A BAJO COSTO PARA EL DESARROLLO Y EN BUENAS CONDICIONES Y BENEFICIOS CREDITICIOS.</p>	



MATRIZ DE INDICADORES PARA RESULTADOS

2026

RESUMEN NARRATIVO (OBJETIVOS)	INDICADORES	AVANCES				META ANUAL	% AVANCE	LÍNEA BASE (2024)	SENTIDO	FRECUENCIA	MEIOS DE VERIFICACIÓN (FUENTES)	SUSPECTOS
		I	II	III	IV							
<p>FINANCIAMIENTO OTORGADO CON PERSPECTIVA DE GÉNERO, EL CUAL IDENTIFIQUE Y VALORE LA INCLUSIÓN DE MUJERES EN EL SECTOR PRODUCTIVO, A TRAVÉS DEL PROGRAMA MUJER ACTIVA.</p> <p>COMPONENTE 2</p>	<p>MUJERES BENEFICIARIAS CON FINANCIAMIENTO A TRAVÉS DEL PROGRAMA MUJER ACTIVA.</p> <p>MUJER</p> <p>SUMA DEL NÚMERO DE MUJERES CON CREDITOS AUTORIZADOS A TRAVÉS DEL PROGRAMA MUJER ACTIVA.</p>	3.00	0.20	0.40	0.00	5.00	60.00%	0.00	ASCENDENTE	<p>REPORTE DE CREDITOS OBTENIDO EN EL DOCUMENTO "INFORME TRIMESTRAL DEL PROGRAMA OPERATIVO ANUAL 2026, PROPORCIONADO POR LA SUBDIRECCION DE ANALISIS E INFORMACION SOBRE LOS CREDITOS AUTORIZADOS A TRAVÉS DEL PROGRAMA MUJER ACTIVA, OBTENIDO AL SECTOR FINANCIERO, EL CUAL SE OBTIENE A TRAVÉS DEL SISTEMA DE CARTERA MIGRANDO LA INFORMACIÓN Y REFLECTANDO LOS DATOS EN REPORTE EXCEL, EL REPORTE REFLEJA LA INFORMACIÓN DETALLADA POR GÉNERO ASÍ MISMO ANEXA PARA CONSULTA BASE DE DATOS OBTENIDA Y ANEXOS ESTADÍSTICOS Y SU CORRESPONDENCIA CON EL REGISTRO ELECTRÓNICO QUE SE OBTIENE Y EVIDENCIA LA INFORMACIÓN PROPORCIONADA.</p>	<p>LAS PERSONAS FÍSICAS Y MORALES EMPRENDEDORAS Y/O EMPRESARIAS, SOLICITEN FINANCIAMIENTO A BAJA COSTA Y CON TASAS PREFERENCIALES.</p>	
<p>OTORGAMIENTO DE FINANCIAMIENTOS A PERSONAS FÍSICAS Y MORALES.</p> <p>CLAS1</p>	<p>MONTO DE CREDITOS AUTORIZADOS Y OTORGADOS</p> <p>PERSONAS FÍSICAS Y MORALES</p>	5,533,258.99	0.00	5.40	0.00	19,473,000.00	28.41%	0.00	ASCENDENTE	<p>REPORTE DE CREDITOS OBTENIDO EN EL DOCUMENTO "INFORME TRIMESTRAL DEL PROGRAMA OPERATIVO ANUAL 2026, PROPORCIONADO POR LA SUBDIRECCION DE ANALISIS E INFORMACION SOBRE LOS CREDITOS AUTORIZADOS Y OTORGADOS A PERSONAS FÍSICAS Y MORALES, EL CUAL SE OBTIENE A TRAVÉS DEL SISTEMA DE CARTERA MIGRANDO LA INFORMACIÓN Y REFLECTANDO LOS DATOS EN REPORTE EXCEL, EL REPORTE REFLEJA LA INFORMACIÓN DETALLADA, ASÍ MISMO ANEXA PARA CONSULTA BASE DE DATOS OBTENIDA Y ANEXOS ESTADÍSTICOS Y SU CORRESPONDENCIA CON EL REGISTRO ELECTRÓNICO, QUE SOPORTA Y EVIDENCIA LA INFORMACIÓN PROPORCIONADA.</p>	<p>LAS PERSONAS FÍSICAS Y MORALES, SOLICITEN FINANCIAMIENTO A BAJA COSTA Y CON TASAS PREFERENCIALES OPORTUNAS EN SU MEDIO CREDITICIO.</p>	



MATRIZ DE INDICADORES PARA RESULTADOS

2026

RESUMEN NARRATIVO (OBJETIVOS)	INDICADORES	AVANCES				META ANUAL	% AVANCE	LÍNEA BASE (2024)	SENTIDO	FRECUENCIA	MEDIO DE VERIFICACIÓN (FUENTES)	SUPUESTOS
		I	II	III	IV							
<p>CI-402 PROMOCIÓN DE PROGRAMAS DE FINANCIAMIENTO</p>	<p>FORO</p> <p>FORO DE LOS FOROS BIRREMATIVOS REALIZADOS</p>	92.00	0.00	0.00	0.00	230.00	29.84%	0000-130000	ASCENDENTE	TRIMESTRAL	<p>INFORME DE FOROS INTERIORS Y EXTERNOS 2024, PROPORCIONADO POR LA DIRECCION DE PROMOCION, EL CUAL DESCRIBE LAS METAS PROGRAMADAS, Y REALIZADAS DE LOS FOROS (INFORMATIVOS) DETALLADO EN COLABORACION CON CAMARAS SECRETARIAS, UNIVERSIDADES Y ATUNAMENTOS, TANTO DE FORMA PRESENCIAL COMO REMOTA, DICHA INFORMACION SE OBTIENE A TRAVES DE LAS LISTAS DE ASISTENCIA DE LOS EVENTOS, EVIDENCIA FOTOGRAFICA, LOS CUALES CUENTAN CON SU CORRESPONDIENTE RESUMIDO ELECTRONICO EN DICHA UNIDAD ADMINISTRATIVA LA CUAL OPERA Y CONTROLA LA CUAL INFORMACION PROPORCIONADA.</p>	<p>LA UNIDAD RESPONSABLE (AREA DE PROMOCION) CUENTA CON PRESUPUESTO AUTORIZADO PARA UTILIZAR COMO ADECUADO Y RECURSOS HUMANOS CALIFICADOS PARA LA PROGRAMACION Y REALIZACION DE FOROS Y GESTIONES DE PROMOCION.</p>
<p>CI-403 VERIFICACION DE FINANCIAMIENTOS OTORGADOS A PERSONAS FISICAS Y MORALES</p>	<p>VISTA</p> <p>SUMA DEL NUMERO DE VISITAS DE VERIFICACION REALIZADAS A PERSONAS FISICAS Y MORALES</p>	0.00	0.00	0.00	0.00	0.00	0.00%	0000-130000	ASCENDENTE	TRIMESTRAL	<p>LA INFORMACION SE SUSTENTA: NOMBRE DEL DOCUMENTO, REPORTE DE VERIFICACION, NOMBRE DEL AREA, SUBDIRECCION DE FINANCIAMIENTO, DOCUMENTO TRAMITADO, UNIDAD ADMINISTRATIVA, SUBDIRECCION DE CONTROL INTERNO</p>	<p>LA UNIDAD RESPONSABLE CUENTA CON PRESUPUESTO AUTORIZADO PARA DESPACHAR EL TRANSPORTE.</p>
<p>CI-404 RECUPERACION DE CARTERA</p>	<p>PESES</p> <p>MONTO DE RECUPERACION DE CARTERA</p>	6376481.79	0.00	0.00	0.00	24,300,000.00	26.23%	0000-130000 130,000,000.00	ASCENDENTE	TRIMESTRAL	<p>MEMORANDUM DE RECUPERACION POR MONTO DE CARTERA PROPORCIONADO POR LA UNIDAD ADMINISTRATIVA DE CARTERA, EL CUAL DESCRIBE LA RECUPERACION CON Y SIN EL PROGRAMA NUEVA ACTIVA, ASÍ COMO LA RECUPERACION TOTAL, EL CUAL SE OBTIENE A TRAVES DEL SISTEMA DE Y ALTRAVADO LOS DATOS DE FORMA MENSUAL EN REPORTE EXCEL, EL REPORTE DE LA INFORMACION DE LA INFORMACION ESTABLECE UN ALMACENAMIENTO PARA SU CONSULTA DEBERA REFERIRSE A LA BASE DE DATOS OBTENIDA ANEXOS ESTADISTICOS Y SU CORRESPONDIENTE RESGUARDO ELECTRONICO EN DICHA UNIDAD ADMINISTRATIVA LA CUAL OPERA Y CONTROLA LA CUAL INFORMACION PROPORCIONADA.</p>	<p>LA UNIDAD RESPONSABLE (COMUNICACION) CUENTA CON PRESUPUESTO AUTORIZADO PARA DESPACHAR SERVICIOS DIGITALES DE CORRAMAR Y UNA EFICIENTE Y EFICAZ RECUPERACION DE CARTERA.</p>



MATRIZ DE INDICADORES PARA RESULTADOS

2026

RESUMEN NARRATIVO (OBJETIVOS)	INDICADORES		AVANCES					META ANUAL	% AVANCE	LÍNEA BASE (AÑO)	SENTIDO	FRECUENCIA	MEDIDAS DE VERIFICACIÓN (FUENTES)	SUPUESTOS
	NOMBRE	UNIDAD DE MEDIDA	FÓRMULA	I	II	III	IV							
C1-405 SUPERVISIÓN DE FINANCIAMIENTOS OTORGADOS.	SUPERVISIÓN DE FINANCIAMIENTOS OTORGADOS CON VENCIMIENTO	SUPERVISIÓN	(NUMERADOR) NÚMERO DE VISITAS DE SUPERVISIÓN REALIZADAS DE CREDITOS CON VENCIMIENTO / (DENOMINADOR) / NÚMERO DE VISITAS DE SUPERVISIÓN POR CREDITOS CON VENCIMIENTO*100	25.00	0.00	0.00	0.00	0.00					REPORTES DE SEGUIMIENTO EN EL PROGRAMA DE CUMPLIMIENTO DE METAS FINANCIERAS OTORGADAS POR LA SUPERSECCION DE CREDITOS EN CUAL DESCRIBE EL REPORTE DE CREDITOS CON VENCIMIENTO POR TRIMESTRE Y POR COMPONENTE. EL CUAL SE OBTIENE A TRAVES DEL REPORTE DE SUPERVISIÓN EN REPORTE EXCEL EL REPORTE REFLEJA LA INFORMACIÓN DETALLADA POR ACREDITADOS VISTADOS ASI COMO SU COMPROBACIÓN DOCUMENTAL. NO SE ANEXA PARA CUALQUIER EVIDENCIA O REPORTE COMPLEMENTARIO QUE DEBERIA DIRIGIRSE A ESA SUBDIRECCION PARA VERIFICAR LA BASE DE DATOS OBTENIDA Y ANEXOS ESTADISTICOS, ASI COMO SU CORRESPONDIENTE RESGUARDO ELECTRONICO, QUE SOPORTA Y EVIDENCIA LA INFORMACIÓN PROPORCIONADA.	
		SUPERVISIÓN		26.00	0.00	0.00	0.00	2,500.00%	100.00%	96.15%	(2025) : \$7.05	ASCENDENTE	TRIMESTRAL	LA UNIDAD RESPONSABLE CUENTE CON PRESUPUESTO Y PERSONAL CALIFICADO PARA LA SUPERVISIÓN DE CREDITOS.

[Handwritten signature]



MATRIZ DE INDICADORES PARA RESULTADOS

2026

RESUMEN NARRATIVO (OBJETIVOS)	INDICADORES		VALORES					META ANUAL	AVANCE	UNIDAD BÁSICA (MDS)	SENTIDO	FRECUENCIA	MEDIDA DE VERIFICACIÓN (FUENTES)	BÚZCOS	
	NOMBRE	UNIDAD DE MEDIDA	FORMULA	VALORES											
				I	II	III	IV								V
RETORNO DE RAZÓN DE GÉNERO EN NÚMERO DE CRÉDITOS FINANCIADOS OTORGADO A PERSONAS HEDAS.	RAZÓN DE GÉNERO EN PORCENTAJE DEL NÚMERO DE CRÉDITOS OTORGADOS A MUJERES.	CRÉDITO	NÚMERO DE CRÉDITOS OTORGADOS A MUJERES ENTRE EL NÚMERO DE CRÉDITOS OTORGADOS A PROGRAMAS DE FINANCIAMIENTO SOBRE TODOS LOS PROGRAMAS DE FINANCIAMIENTO.	5.00	0.00	0.00	0.00	0.00	0.00	20.00	ASCENDENTE	REPORTE DE CRÉDITOS OBTENIDO EN EL DOCUMENTO "INFORME TRIMESTRAL DEL PROGRAMA OPERATIVO ANUAL 2016, 2017 Y 2018" PARA LA SUBDIRECCIÓN DE POLÍTICA DE CRÉDITO, EL CUAL DESCRIBE EL NÚMERO DE CRÉDITOS OTORGADOS AL SECTOR FEMENINO; EL CUAL SE OBTIENE A TRAVÉS DEL SISTEMA DE CARTERA, MAGNANDO LA INFORMACIÓN Y FILTRANDO LOS DATOS EN REPORTE EXCEL EL REPORTE REFLEJA LA INFORMACIÓN DETALLADA POR GÉNERO ASÍ MISMO ANTES PARA HOMBRES ESTADÍSTICOS Y SU CORRESPONDIENTE RESUMIDO CON LOS DATOS DE GÉNERO Y EXTENSIÓN LA INFORMACIÓN PROPORCIONADA.	BÚZCOS QUE LA UNIDAD RESPONSABLE DE ADMINISTRACIÓN Y FINANCIAMIENTO CUENTE CON RECURSOS SUFICIENTES Y DISPONIBLES PARA EL OTORGAMIENTO DE CRÉDITOS A MUJERES.		
	RAZÓN DE GÉNERO EN NÚMERO DE CRÉDITOS OTORGADOS EN RELACIÓN A MUJERES Y HOMBRES	CRÉDITO	RAZÓN DE GÉNERO EN NÚMERO DE CRÉDITOS OTORGADOS A MUJERES / HOMBRES	5.00	0.00	0.00	0.00	0.00	0.00	0.00	20.00	ASCENDENTE	REPORTE DE CRÉDITOS OBTENIDO EN EL DOCUMENTO "INFORME TRIMESTRAL DEL PROGRAMA OPERATIVO ANUAL 2016, 2017 Y 2018" PARA LA SUBDIRECCIÓN DE POLÍTICA DE CRÉDITO, EL CUAL DESCRIBE EL NÚMERO DE CRÉDITOS OTORGADOS POR GÉNERO, EL CUAL SE OBTIENE A TRAVÉS DEL SISTEMA DE CARTERA, MAGNANDO LA INFORMACIÓN Y FILTRANDO LOS DATOS EN REPORTE EXCEL EL REPORTE REFLEJA LA INFORMACIÓN DETALLADA POR GÉNERO ASÍ MISMO ANTES PARA HOMBRES ESTADÍSTICOS Y SU CORRESPONDIENTE RESUMIDO CON LOS DATOS DE GÉNERO Y EXTENSIÓN LA INFORMACIÓN PROPORCIONADA.	QUE LA MISMA CANTIDAD DE HOMBRES Y MUJERES SOLICITEN EL MISMO NÚMERO DE FINANCIAMIENTOS Y OBTENGAN LOS MISMOS BENEFICIOS.	



MATRIZ DE INDICADORES PARA RESULTADOS

2026

RESUMEN NARRATIVO (OBJETIVO)	NOMBRE	INDICADORES UNIDAD DE MEDIDA	FÓRMULA	AVANCES					META ANUAL (Rendimiento)	% AVANCE	LÍNEA BASE (AÑO)	SERIE	FRECUENCIA	MECANISMO DE VERIFICACIÓN (FUENTES)	SUPUESTOS
				I	II	III	IV	V							
C1.47	INFORME DE RAZÓN DE GÉNERO EN EL MONTO OTORGADO A PERSONAS FÍSICAS.	PESOS	MONTO DE CRÉDITOS OTORGADOS A OTORGADOS A MUJERES / MONTO DE CRÉDITOS OTORGADOS A MUJERES	45,000.00	0.00	0.00	0.00	0.00	0.00%	0.00%	ASCENDENTE	TRIMESTRAL	<p>REPORTE DE CRÉDITOS OBTENIDO EN EL DOCUMENTO "INFORME TRIMESTRAL DEL PROGRAMA OPERATIVO ANUAL 2026" DEPARTAMENTO DE ECONOMÍA Y SUBDIRECCIÓN DE CÁMARA E CRÉDITO, EL CUAL ENSEÑARÁ EL MONTO DE CRÉDITOS OTORGADOS AL SECTOR FEMENINO, EL CUAL SE OBTIENE A TRAVÉS DEL SISTEMA DE CÁMERA, INGRESANDO LA INFORMACIÓN Y FALTANDO LOS DATOS EN REPORTE DIGITAL, EL REPORTE REFLEJA LA INFORMACIÓN DETALLADA POR GÉNERO ASÍ MISMO ANEXA PARA CONSULTA, BASE DE DATOS OBTENIDA DE LOS ESTADÍSTICOS Y SU CORRESPONDENCIA CON LOS DATOS ELECTRONICA, QUE SOBORTA Y EVIDENCIA LA SUBSECCION - PROPORCIONADA.</p>	QUE LA UNIDAD RESPONSABLE DE ADMINISTRACIÓN Y FINANCIAMIENTO CUENTE CON RECURSOS SUFICIENTES Y DISPONIBLES PARA EL OTORGAMIENTO DE CRÉDITOS A MUJERES.	
C1.48	OTORGAR FINANCIAMIENTO A TRAVÉS DE LA BANCA COMERCIAL CON UN CUMPLIMIENTO DE RECURSOS EN EQUIVALENCIA CON 100% (1:1.5) 20,000,000.00	INFORME	SUMA DE INFORMES POR OTORGADOS A TRAVÉS DE LA BANCA.	1.00	0.00	0.00	0.00	0.00	0.00%	No Disponible	ASCENDENTE	TRIMESTRAL	<p>LA INFORMACIÓN SE OBTIENE EN EL DOCUMENTO "INFORME TRIMESTRAL DE FINANCIAMIENTO A TRAVÉS DE LA BANCA DEL ÁREA: COORDINACIÓN EJECUTIVA ANO O PERIODO QUE SE EMITE EL DOCUMENTO; TRIMESTRAL UTILIZACIÓN FÍSICA: SUBDIRECCIÓN DE CONTROL INTERNO ADMINISTRATIVO DIRECCIÓN DE COORDINACIÓN EJECUTIVA.</p>	SE AUTORIZA EL PRESUPUESTO DESTINADO PARA ESTE PROGRAMA.	
C1.49	RAZÓN DE GÉNERO EN MONTO OTORGADO EN RELACIÓN A MUJERES Y HOMBRES.	PESOS	<p>INFORME DE RAZÓN DE GÉNERO EN MONTO OTORGADO A MUJERES / (NOMINADORES) / MONTO DE CRÉDITOS OTORGADOS A HOMBRES * 100</p>	75,000.00	0.00	0.00	0.00	0.00	113.33%	0.00%	ASCENDENTE	TRIMESTRAL	<p>EL DOCUMENTO "INFORME TRIMESTRAL DEL PROGRAMA OPERATIVO ANUAL 2026" DEPARTAMENTO DE ECONOMÍA Y SUBDIRECCIÓN DE CÁMARA E CRÉDITO, EL CUAL DESCRIBE EL MONTO DE CRÉDITOS OTORGADOS POR GÉNERO, EL CUAL SE OBTIENE A TRAVÉS DEL SISTEMA DE CÁMERA, INGRESANDO LA INFORMACIÓN Y FALTANDO LOS DATOS EN REPORTE DIGITAL, EL REPORTE REFLEJA LA INFORMACIÓN DETALLADA POR GÉNERO ASÍ MISMO ANEXA PARA CONSULTA, BASE DE DATOS OBTENIDA DE LOS ESTADÍSTICOS Y SU CORRESPONDENCIA CON LOS DATOS ELECTRONICA, QUE SOBORTA Y EVIDENCIA LA INFORMACIÓN PROPORCIONADA.</p>	QUE LA UNIDAD RESPONSABLE DE ADMINISTRACIÓN Y FINANCIAMIENTO CUENTE CON RECURSOS SUFICIENTES Y DISPONIBLES PARA EL OTORGAMIENTO DE CRÉDITOS A MUJERES.	



MATRIZ DE INDICADORES PARA RESULTADOS

2026

RESUMEN DESCRIPTIVO (Objetivos)	NOMBRE	UNIDAD DE MEDIDA	FÓRMULA	AVANCES					META ANUAL Acumulado	% AVANCE	LÍNEA BASE (AÑO)	SENTIDO	FRECUENCIA	ACTOS DE VERIFICACIÓN (EVIDENCIAS)	SUMUESTOS
				I	II	III	IV	V							
CL-401 SISTEMA FINANCIAMIENTO CON ENTORNO DEL GOBIERNO, EL CUAL RECONSTRUYA Y PROMUEVA EL BIENESTAR DE MUJERES EN EL SECTOR PRODUCTIVO A TRAVÉS DEL PROGRAMA MUJER ACTIVA.	MONTO DE CRÉDITOS AUTORIZADOS A PERSONAS FÍSICAS DEL PROGRAMA MUJER ACTIVA	PESES	SUMA DEL MONTO DE CRÉDITOS AUTORIZADOS A TRAVÉS DEL PROGRAMA MUJER ACTIVA.	0.00	0.00	0.00	0.00	0.00	528,000.00	33,100.00	ASCENDENTE	TRIMESTRAL	<p>REPORTE DE CRÉDITOS OBTENIDOS EN EL PERÍODO DE MONITOREO TRIMESTRAL DEL PROGRAMA OPERATIVO ANUAL 2024, PROPORCIONADO POR LA SUBDIRECCIÓN DE ANÁLISIS E INFORMACIÓN DEL MONTO DE CRÉDITOS OTORGADOS POR EL PROGRAMA DE FINANCIAMIENTO MUJER ACTIVA, EL CUAL SE OBTIENE A TRAVÉS DEL SISTEMA DE GESTIÓN INTEGRADO DE INFORMACIÓN Y TRÁMITOS, LOS CUALES SE REALIZAN EN EL SIGMA, DETALLADA POR PROGRAMA, ASÍ COMO ANEXA PARA CONSULTA, BASE DE DATOS OBTENIDA Y ANEXOS ESTADÍSTICOS Y SU CORRESPONDIENTE RESUMIDO ELECTRÓNICO, QUE SOPORTA Y EVIDENCIA LA INFORMACIÓN PROPORCIONADA.</p> <p>LA INFORMACIÓN SE SUSTENTA: NOMBRE DEL DOCUMENTO: REPORTE DE VERIFICACIÓN, NOMBRE DEL ÁREA: SUBDIRECCIÓN DE FINANCIAMIENTO Y TRÁMITOS, PERÍODO: TRIMESTRAL, UBICACIÓN FÍSICA: SUBDIRECCIÓN DE CONTROL INTERNO ADMINISTRATIVO, SUBDIRECCIÓN DE FINANCIAMIENTO</p>	<p>LAS PERSONAS FÍSICAS (MUJERES, EMPRESARIAS Y/O EMPRESARIAS) SOLICITEN FINANCIAMIENTO A BAJO COSTO Y CON TAREAS PREFERENCIALES.</p>	
CL-402 VERIFICACIÓN DE MANEJOS DE OTORGADOS A PERSONAS FÍSICAS POR EL PROGRAMA MUJER ACTIVA	NÚMERO DE VISTAS DE VERIFICACIÓN REALIZADAS POR CRÉDITOS AUTORIZADOS DEL PROGRAMA MUJER ACTIVA	VISTA	SUMA DEL NÚMERO DE VISTAS DE VERIFICACIÓN REALIZADAS DEL PROGRAMA MUJER ACTIVA.	0.00	0.00	0.00	0.00	0.00	0.00	0.00	ASCENDENTE	TRIMESTRAL	<p>REPORTE DE CRÉDITOS OBTENIDOS EN EL DOCUMENTO "FORMA DE SEGUIMIENTO EN EL PROGRAMA DE CUMPLIMIENTO DE METAS 2024, PROPORCIONADO POR LA SUBDIRECCIÓN DE SUPERVISIÓN, EL CUAL SE OBTIENE A TRAVÉS DEL SISTEMA DE GESTIÓN INTEGRADO DE INFORMACIÓN Y TRÁMITOS, LOS CUALES SE REALIZAN EN EL SIGMA, DETALLADA POR PROGRAMA, ASÍ COMO ANEXA PARA CONSULTA, BASE DE DATOS OBTENIDA Y ANEXOS ESTADÍSTICOS Y SU CORRESPONDIENTE RESUMIDO ELECTRÓNICO, QUE SOPORTA Y EVIDENCIA LA INFORMACIÓN PROPORCIONADA.</p> <p>LA INFORMACIÓN SE SUSTENTA: NOMBRE DEL DOCUMENTO: REPORTE DE VERIFICACIÓN, NOMBRE DEL ÁREA: SUBDIRECCIÓN DE FINANCIAMIENTO Y TRÁMITOS, PERÍODO: TRIMESTRAL, UBICACIÓN FÍSICA: SUBDIRECCIÓN DE CONTROL INTERNO ADMINISTRATIVO, SUBDIRECCIÓN DE FINANCIAMIENTO</p>	<p>LA UNIDAD RESPONSABLE CUENTE CON PRESUPUESTO, EQUIPO Y PERSONAL CALIFICADO PARA LA VERIFICACIÓN DE CRÉDITO.</p>	
CL-403 SUPERVISIÓN DE ENCAJALGADOS OTORGADOS DEL PROGRAMA MUJER ACTIVA.	SUPERVISIÓN DE ENCAJALGADOS OTORGADOS DEL PROGRAMA MUJER ACTIVA	SUPERVISIÓN	<p>(NUMERADOR) NÚMERO DE VISTAS DE SUPERVISIÓN REALIZADAS DEL PROGRAMA MUJER ACTIVA DE CRÉDITOS CON VENCIMIENTO / NÚMERO DE VISTAS DE SUPERVISIÓN POR REALIZAR DEL PROGRAMA MUJER ACTIVA</p> <p>(DENOMINADOR) NÚMERO DE VISTAS DE SUPERVISIÓN POR REALIZAR DEL PROGRAMA MUJER ACTIVA CON VENCIMIENTO/100</p>	0.00	0.00	0.00	0.00	0.00	300.00%	100.00%	ASCENDENTE	TRIMESTRAL	<p>REPORTE DE CRÉDITOS OBTENIDOS EN EL DOCUMENTO "FORMA DE SEGUIMIENTO EN EL PROGRAMA DE CUMPLIMIENTO DE METAS 2024, PROPORCIONADO POR LA SUBDIRECCIÓN DE SUPERVISIÓN, EL CUAL SE OBTIENE A TRAVÉS DEL SISTEMA DE GESTIÓN INTEGRADO DE INFORMACIÓN Y TRÁMITOS, LOS CUALES SE REALIZAN EN EL SIGMA, DETALLADA POR PROGRAMA, ASÍ COMO ANEXA PARA CONSULTA, BASE DE DATOS OBTENIDA Y ANEXOS ESTADÍSTICOS Y SU CORRESPONDIENTE RESUMIDO ELECTRÓNICO, QUE SOPORTA Y EVIDENCIA LA INFORMACIÓN PROPORCIONADA.</p> <p>LA UNIDAD RESPONSABLE CUENTE CON PRESUPUESTO, EQUIPO Y PERSONAL CALIFICADO PARA LA SUPERVISIÓN DE CRÉDITOS.</p>	<p>LA UNIDAD RESPONSABLE CUENTE CON PRESUPUESTO, EQUIPO Y PERSONAL CALIFICADO PARA LA SUPERVISIÓN DE CRÉDITOS.</p>	

Financiera para el Desarrollo Económico de Sonora
Indicadores de Postura Fiscal
 Del 01 de Enero al 31 de Marzo de 2026
 (Cifras en Pesos)

Concepto	Estimado/Aprobado	Devengado	Recaudado/Pagado
I. Ingresos Presupuestarios	35,759,166	9,428,945	9,428,945
1. Ingresos Gobierno de la Entidad Federativa	0.00	0.00	0.00
2. Ingresos Sector Paraestatal	35,759,166.00	9,428,944.85	9,428,944.85
II. Egresos Presupuestarios	35,759,166.00	7,990,302.79	7,707,074.57
3. Egresos del Gobierno de la Entidad Federativa	0.00	0.00	0.00
4. Egresos del Sector Paraestatal	35,759,166.00	7,990,302.79	7,707,074.57
III. Balance Presupuestario (Superávit o Déficit) (III= I-II)	0.00	1,438,642.06	1,721,870.28
Concepto	Estimado/Aprobado	Devengado	Recaudado/Pagado
III. Balance Presupuestario (Superávit o Déficit)	0.00	1,438,642.06	1,721,870.28
IV. Interés, Comisiones y Gastos de la Deuda		1,446,356.65	1,446,356.65
V. Balance Primario (superávit o Déficit) (V= III+IV)	0.00	2,884,998.71	3,168,226.93
Concepto	Estimado/Aprobado	Devengado	Recaudado/Pagado
A. Financiamiento		6,133,185.15	6,133,185.15
B. Amortización de la Deuda		6,133,185.15	6,133,185.15
C. Financiamiento Neto	0.00		

Elaboró
 C.P. Martín G. Portela Duarte
 Subdirector de Control Interno Admtivo.

Autorizó/Revisó
 Mtro. Jorge Hernandez Ciscomani/C.P. José Armando Solis Barrera
 Director General de Administración y Financiamiento/
 Director de Contabilidad y Admón.

Financiera para el Desarrollo Económico de Sonora
Balance Presupuestario - LDF
Del 01 de Enero al 31 de Marzo de 2026
(PESOS)

Concepto (c)	Estimado/ Aprobado (d)	Devengado	Recaudado/ Pagado
A. Ingresos Totales (A = A1+A2+A3)	35,759,166	9,428,945	9,428,945
A1. Ingresos de Libre Disposición	35,759,166	9,428,945	9,428,945
A2. Transferencias Federales Etiquetadas	-	-	-
A3. Financiamiento Neto	-	-	-
B. Egresos Presupuestarios¹ (B = B1+B2)	35,759,166	7,990,303	7,707,075
B1. Gasto No Etiquetado (sin incluir Amortización de la Deuda Pública)	35,759,166	7,990,303	7,707,075
B2. Gasto Etiquetado (sin incluir Amortización de la Deuda Pública)	-	-	-
C. Remanentes del Ejercicio Anterior (C = C1 + C2)	-	-	-
C1. Remanentes de Ingresos de Libre Disposición aplicados en el periodo	-	-	-
C2. Remanentes de Transferencias Federales Etiquetadas aplicados en el periodo	-	-	-
I. Balance Presupuestario (I = A - B + C)	-	1,438,642	1,721,870
II. Balance Presupuestario sin Financiamiento Neto (II = I - A3)	-	1,438,642	1,721,870
III. Balance Presupuestario sin Financiamiento Neto y sin Remanentes del Ejercicio Anterior (III = II - C)	-	1,438,642	1,721,870


Concepto	Aprobado	Devengado	Pagado
E. Intereses, Comisiones y Gastos de la Deuda (E = E1+E2)	-	1,446,357	1,446,357
E1. Intereses, Comisiones y Gastos de la Deuda con Gasto No Etiquetado	-	1,446,357	1,446,357
E2. Intereses, Comisiones y Gastos de la Deuda con Gasto Etiquetado	-	-	-
IV. Balance Primario (IV = III + E)	-	2,884,999	3,168,227

Concepto	Estimado/ Aprobado	Devengado	Recaudado/ Pagado
F. Financiamiento (F = F1 + F2)	-	6,133,185	6,133,185
F1. Financiamiento con Fuente de Pago de Ingresos de Libre Disposición	-	6,133,185	6,133,185
F2. Financiamiento con Fuente de Pago de Transferencias Federales Etiquetadas	-	-	-
G. Amortización de la Deuda (G = G1 + G2)	-	6,133,185	6,133,185
G1. Amortización de la Deuda Pública con Gasto No Etiquetado	-	6,133,185	6,133,185
G2. Amortización de la Deuda Pública con Gasto Etiquetado	-	-	-
A3. Financiamiento Neto (A3 = F - G)	-	-	-

Concepto	Estimado/ Aprobado	Devengado	Recaudado/ Pagado
A1. Ingresos de Libre Disposición	35,759,166	9,428,945	9,428,945
A3.1 Financiamiento Neto con Fuente de Pago de Ingresos de Libre Disposición (A3.1 = F1 – G1)	-	-	-
F1. Financiamiento con Fuente de Pago de Ingresos de Libre Disposición	-	6,133,185	6,133,185
G1. Amortización de la Deuda Pública con Gasto No Etiquetado	-	6,133,185	6,133,185
B1. Gasto No Etiquetado (sin incluir Amortización de la Deuda Pública)	35,759,166	7,990,303	7,707,075
C1. Remanentes de Ingresos de Libre Disposición aplicados en el periodo			
V. Balance Presupuestario de Recursos Disponibles (V = A1 + A3.1 – B 1 + C1)	-	1,438,642	1,721,870
VI. Balance Presupuestario de Recursos Disponibles sin Financiamiento Neto (VI = V – A3.1)	-	1,438,642	1,721,870

Concepto	Estimado/ Aprobado	Devengado	Recaudado/ Pagado
A2. Transferencias Federales Etiquetadas	-	-	-
A3.2 Financiamiento Neto con Fuente de Pago de Transferencias Federales Etiquetadas (A3.2 = F2 – G2)	-	-	-
F2. Financiamiento con Fuente de Pago de Transferencias Federales Etiquetadas	-	-	-
G2. Amortización de la Deuda Pública con Gasto Etiquetado	-	-	-
B2. Gasto Etiquetado (sin incluir Amortización de la Deuda Pública)	-	-	-
C2. Remanentes de Transferencias Federales Etiquetadas aplicados en el periodo			
VII. Balance Presupuestario de Recursos Etiquetados (VII = A2 + A3.2 – B2 + C2)	-	-	-
VIII. Balance Presupuestario de Recursos Etiquetados sin Financiamiento Neto (VIII = VII – A3.2)	-	-	-


 Elaboró
 C.P. Martín G. Portela Duarte
 Subdirector de Control Interno Admtivo.


 Autorizó/Revisó
 Mtro. Jorge Hernandez Ciscomani/C.P. José Armando Solis
 Barrera Director General de Administración y Financiamiento/
 Director de Contabilidad y Admón.

Financiera para el Desarrollo Económico de Sonora
 Relación de Cuentas Bancarias Productivas Específicas
 Del 01 de Enero al 31 de Marzo de 2026
 (Cifras en Pesos)

Fondo, Programa o Convenio		Datos de la Cuenta Bancaria	
		Institución Bancaria	Número de Cuenta
1	Financiamientos	BANORTE	659546357
2	Nomina	BANORTE	662615011
3	Gasto Operativo	BANORTE	678117299
4	Tarjetas	BANORTE	689099841
5	Sonora Emprende	BANORTE	801338520
6	Des. de Prov. Ind. a la Gran Empresa	BANORTE	854279209
7	Iniciativas Productivas	BANORTE	864361046
8	Impulsa tu Idea	BANORTE	886803678
9	COVID 19	BANORTE	1105242434
10	Fideson Autoempleo 2020 RE	BANORTE	1112716399
11	Fideson (Interacciones)	BANORTE	300226688
12	Com. p/apert. de crédito	BANCOMER	179912843
13	"Pyme 2010"	BANCOMER	179543007
14	"Capital Semilla 2010"	BANCOMER	179976450
15	"Cananea-FNS-Focir"	BANCOMER	182000903
16	Recuperaciones	BANCOMER	180497487
17	Comision Est. para el Des. de Pueblos y Com. Ind.	BANCOMER	186381138
18	P. E. Com. Calle Pesqueria.	BANCOMER	186562515
19	PYME 2011	BANCOMER	188645086

20	Fondo de Apoyo a la Inv. en Equip. e Infra	BANCOMER	187282559
21	"Cananea-Focir 2012"	BANCOMER	189515275
22	"SAGARPHA GENERAL"	BANCOMER	189811591
23	Asesoría Financiera p/acceso al credito	BANCOMER	190106984
24	Programa de Impulso Sectorial (Clusters)	BANCOMER	190297054
25	Modernización Tecnologica	BANCOMER	190106720
26	Acceso al Capital	BANCOMER	109231126
27	Pyme 2012	BANCOMER	192104512
28	Secretaría de Economía	BANCOMER	191856189
29	CRECE Sonora	BANCOMER	193780104
30	Tu Gobernador en Tu Colonia	BANCOMER	193410137
31	Sedeson Tu Gobernador en tu Colonia	BANCOMER	193811476
32	Sistema de Impulso al Desarrollo del Empleo Sustentable	BANCOMER	193811778
33	Turismo Sonora	BANCOMER	194115066
34	Consult para Accesar al Finan MyPE E	BANCOMER	194381874
35	PyME 2013	BANCOMER	195825377
36	Apoyo a Empresas afectadas por obra publica	BANCOMER	195782759
37	FUNTEC	BANCOMER	195535697
38	PYME 2007	BANCOMER	195536367
39	PYME 2008	BANCOMER	195536790
40	PYME 2009	BANCOMER	195536898
41	CAPITAL SEMILLA FEDERAL 2009	BANCOMER	195537029
42	Asesoría a Empresarios	BANCOMER	197415443

43	Impulso Franquicias Sonorenses	BANCOMER	197529368
44	Emprendedores Juveniles 2014	BANCOMER	197529538
45	Taxista Sonorense	BANCOMER	197799381
46	UES Universidad Estatal de Sonora	BANCOMER	198263299
47	CANACO Hermosillo	BANCOMER	198737916
48	COPARMEX Mujer Avanza	BANCOMER	198737843
49	CANACINTRA Hermosillo	BANCOMER	198847886
50	CANACINTRA SLRC	BANCOMER	199887466
51	Garantía Liquida	BANCOMER	199170294
52	FIDESON Emprendedores RP	BANCOMER	105671434
53	FIDESON Mujer Productiva RP	BANCOMER	105671442
54	FIDESON Sonora Trabaja RP	BANCOMER	105671639
55	FIDESON Sonora Competitivo RP	BANCOMER	105671671
56	FIDESON Empresas con Responsabilidad Social RP	BANCOMER	105671701
57	FIDESON Transportistas 2016 RP	BANCOMER	105671744
58	FIDESON Multiplica tus Capacidades RP	BANCOMER	105671833
59	FIDESON PPPyME 2015 RM	BANCOMER	105667844
60	FIDESON Impulso a Franquicias RP	BANCOMER	105671728
61	FIDESON Abuelos Productivos RP	BANCOMER	106011462
62	FIDESON Tianguistas RP	BANCOMER	106626920
63	FIDESON Sonora competitivo para cámaras RP	BANCOMER	106812252
64	FIDESON PROGRAMA INTEGRAL DE FORMACION FINANCIERA PARA MYPYMES DE SONORA ESTADAL DA	BANCOMER	106606148
65	FIDESON PROGRAMA INTEGRAL DE FORMACION FINANCIERA PARA MYPYMES DE SONORA ESTADAL DA	BANCOMER	106606083

66	FIDSON CONCURRENCIA CON LAS ENTIDADES FEDERATIVAS RP	BANCOMER	108039917
67	FIDSON PROGRAMA DE APOYO Y FOMENTO AL AUTOEMPLEO FA	BANCOMER	108692696
68	FIDSON SECRETARIA DE ECONOMIA OPORTUNIDADES PARA TODOS RA	BANCOMER	110985279
69	FIDSON VENTA DE ACTIVOS R.P.	BANCOMER	110978345
70	FIDSON PROGRAMA INTEGRAL DE FORMACION EMPRESARIAL - ESTATAL	BANCOMER	111203010
71	FIDSON EMERGENTE DE RESCATE DE AYUNTAMIENTOS DE SONORA RP	BANCOMER	111235958
72	FIDSON DESARROLLO Y FORTALECIMIENTO INDUSTRIA DEL BACANORA FEDERAL RA	BANCOMER	111226991
73	FIDSON DESARROLLO Y FORTALECIMIENTO INDUSTRIA DEL BACANORA ESTATAL RA	BANCOMER	111225642
74	FIDSON FORTALECIMIENTO A EMPRESAS SECTOR AGROINDUSTRIAL E IMPULSAR COMPETITIVIDAD EN CADENAS GLOBALES	BANCOMER	111226576
75	FIDSON INNOVACION CAPACIDADES MIPYMES CRECIMIENTO SECTOR AUTOMOTRIZ Y/O SECTOR AERONAUTICA ESTATAL RA	BANCOMER	111226886
76	FIDSON FORTALECIMIENTO MIPYMES SECTOR AGROINDUSTRIAL SOLUCIONES TI 4.0 ESTATAL RA	BANCOMER	111226967
77	FIDSON PROGRAMA DE APOYO Y FOMENTO AL AUTOEMPLEO SECRETARIA DE ECONOMIA R.A.	BANCOMER	111698222
78	FIDSON IMPLEMENTACION Y SISTEMATIZACION DE LA MIR EN EL ESTADO DE SONORA ESTATAL	BANCOMER	112382458
79	FIDSON PROG. DE INNOVACION EN MANUFACTURA INTELIGENTE I 4.0 PARA LA COMPETITIVIDAD DEL SECTOR AUTOMOTRIZ DE SONORA ESTATAL	BANCOMER	112405989
80	FIDSON SEDESON JEFAS AUTOGESTORAS/YO GENERO INCLUSION	BANCOMER	113070069
81	FIDSON EMERGENTE EFECTO COVID 19	BANCOMER	115289599
82	FIDSON AUTOEMPLEO 2020	BANCOMER	115411149
83	PROGRAMA EMERGENTE DE REACTIVACION ECONOMICA UDP-FOCIR	BANCOMER	118879265
84	PROGRAMA COOPERATIVISMO REGIONAL	BANCOMER	119549749

85	IMPULSO AL COOPERATIVISMO	BANCOMER	118596557
86	PROGRAMA EMERGENTE GUAYMAS - EMPALME	BANCOMER	119283617
87	PEQUEÑOS PRODUCTORES GANADEROS	BANCOMER	123582434
88	COMERCIANTES DE NOGALES	BANCOMER	123580164
89		BANCOMER	191856189
90		BANSI	99135212
91		BANSI	991354174
92		BANSI	99138343
93		BANSI	99138335
94		BANSI	99138351
95		BANCOMER	2054731093
96		BANSI	99138327
97	Impulso al Cooperativismo	MULTIVA	9403035
98	Fondo Minero	MULTIVA	9403067
99	Pyme 2012	MULTIVA	9403159
100	Pyme 2015	MULTIVA	9403008
101	Recuperaciones	MULTIVA	9403051
102	Pyme 2013	MULTIVA	9441115

"Bajo protesta de decir verdad declaramos que los Estados Financieros y sus Notas, son razonablemente correctos y son responsabilidad del emisor"


 Elaboró
 C.P. Martín G. Portela Duarte
 Subdirector de Control Interno Admtivo.


 Autorizo/Revisó
 Mtro. Jorge Hernández Ciscomani/C.P. José Armando Solís
 Barrera Director General de Administración y Financiamiento/
 Director de Contabilidad y Admón.

Financiera para el Desarrollo Económico de Sonora
CLASIFICACION ECONOMICA DE LOS INGRESOS, DE LOS GASTOS Y DEL FINANCIAMIENTO
 Al 31 de Marzo de 2026

Código	Concepto	
1	INGRESOS	15,669,353.37
1.1	INGRESOS CORRIENTES	15,669,353.37
1.1.1	Impuestos	-
1.1.1.1	Impuesto sobre el Ingreso, las Utilidades y las Ganancias de Capital	-
1.1.1.1.1	De Personas Físicas	-
1.1.1.1.1.1	Impuesto sobre los Ingresos	-
1.1.1.1.2	De Empresas y Otras Corporaciones (Personas Morales)	-
1.1.1.1.2.1	Impuesto sobre los Ingresos	-
1.1.1.1.3	No Clasificables	-
1.1.1.2	Impuesto sobre Nómina y la Fuerza de Trabajo	-
1.1.1.2.1	Impuesto sobre Nómina y Asimilables	-
1.1.1.3	Impuesto sobre la Propiedad	-
1.1.1.4	Impuesto sobre los Bienes y Servicios	-
1.1.1.4.1	Impuesto sobre la Producción, el Consumo y las Transacciones	-
1.1.1.4.1.1	Impuesto al Valor Agregado	-
1.1.1.4.1.2	Impuesto especial sobre Producción y Servicios	-
1.1.1.4.1.3	Otros Impuestos Sobre Bienes y Servicios	-
1.1.1.5	Impuesto sobre el Comercio y las Transacciones Internacionales / Comercio Exterior	-
1.1.1.5.1	Impuesto a la Importación	-
1.1.1.5.2	Impuesto a la Exportación	-
1.1.1.6	Impuestos Ecológicos	-
1.1.1.7	Impuesto a los Rendimientos Petroleros	-
1.1.1.8	Otros Impuestos	-
1.1.1.9	Accesorios	-
1.1.2	Contribuciones a la Seguridad Social	-
1.1.2.1	Contribuciones de los Empleados	-
1.1.2.2	Contribuciones de los Empleadores	-
1.1.2.3	Contribuciones de los Trabajadores Por Cuenta Propia o No Empleados	-
1.1.2.4	Contribuciones no Clasificables	-
1.1.3	Contribuciones de Mejoras	-
1.1.4	Derechos, Productos y Aprovechamientos Corrientes	-
1.1.4.1	Derechos No Incluidos en Otros Conceptos	-
1.1.4.2	Productos Corrientes No Incluidos en Otros Conceptos	-
1.1.4.3	Aprovechamientos Corrientes No Incluidos en Otros Conceptos	-
1.1.5	Rentas de la Propiedad	-
1.1.5.1	Intereses	-
1.1.5.1.1	Internos	-
1.1.5.1.2	Externos	-
1.1.5.2	Dividendos y Retiros de las Cuasiosociedades	-
1.1.5.3	Arrendamiento de Tierras y Terrenos	-
1.1.5.4	Otros	-
1.1.6	Venta de Bienes y Servicios de Entidades del Gobierno General / Ingresos de Explotación de Entidades Empresariales	3,038,724.53
1.1.6.1	Venta de Establecimientos No de Mercado	-
1.1.6.2	Venta de Establecimientos de Mercado	-
1.1.6.3	Derechos Administrativos	3,038,724.53
1.1.7	Subsidios y Subvenciones Recibidos por Entidades Empresariales Públicas	12,530,628.84
1.1.7.1	Subsidios y Subvenciones Recibidos por Entidades Empresariales Públicas No Financieras	12,530,628.84
1.1.7.2	Subsidios y Subvenciones Recibidos por Entidades Empresariales Públicas Financieras	-
1.1.8	Transferencias, Asignaciones y Donativos Corrientes Recibidos	-
1.1.8.1	Del Sector Privado	-
1.1.8.2	Del Sector Público	-
1.1.8.2.1	De la Federación	-
1.1.8.2.1.1	Transferencias Internas y Asignaciones	-
1.1.8.2.1.2	Transferencias del Resto del Sector Público	-
1.1.8.2.1.3	Pensiones y Jubilaciones	-
1.1.8.2.1.4	Transferencias de Fideicomisos, Mandatos y Contratos Análogos	-
1.1.8.2.2	De Entidades Federativas	-
1.1.8.2.3	De Municipios	-
1.1.8.3	Del Sector Externo	-

Código	Concepto	
1.1.8.3.1	De Gobiernos Extranjeros	-
1.1.8.3.2	De Organismos Internacionales	-
1.1.8.3.3	Del Sector Privado Externo	-
1.1.9	Participaciones	-
1.2	INGRESOS DE CAPITAL	-
1.2.1	Venta (Disposición) de Activos	-
1.2.1.1	Venta de Activos Fijos	-
1.2.1.2	Venta de Objetos de Valor	-
1.2.1.3	Venta de Activos No Producidos	-
1.2.2	Disminución de Existencias	-
1.2.2.1	Materiales y Suministros	-
1.2.2.2	Materias Primas	-
1.2.2.3	Trabajos en Curso	-
1.2.2.4	Bienes Terminados	-
1.2.2.5	Bienes para venta	-
1.2.2.6	Bienes en tránsito	-
1.2.2.7	Existencias de Material de Seguridad y Defensa	-
1.2.3	Incremento de la Depreciación, Amortización, Estimaciones y Provisiones Acumuladas	-
1.2.3.1	Depreciación y Amortización	-
1.2.3.2	Estimaciones por Deterioro de Inventarios	-
1.2.3.3	Otras Estimaciones por pérdida o deterioro	-
1.2.3.4	Provisiones	-
1.2.4	Transferencias, Asignaciones y Donativos de Capital Recibidas	-
1.2.4.1	Del Sector Privado	-
1.2.4.2	Del Sector Público	-
1.2.4.2.1	De la Federación	-
1.2.4.2.1.1	Transferencias Internas y Asignaciones	-
1.2.4.2.1.2	Transferencias del Resto del Sector Público	-
1.2.4.2.1.3	Pensiones y Jubilaciones	-
1.2.4.2.1.4	Transferencias de Fideicomisos, Mandatos y Contratos Análogos	-
1.2.4.2.2	De Entidades Federativas	-
1.2.4.2.3	De Municipios	-
1.2.4.3	Del Sector Externo	-
1.2.4.3.1	De Gobiernos Extranjeros	-
1.2.4.3.2	De Organismos Internacionales	-
1.2.4.3.3	Del Sector Privado Externo	-
1.2.5	Recuperación de Inversiones Financieras Realizadas con Fines de Política	-
1.2.5.1	Venta de Acciones y Participaciones de Capital Adquiridas con Fines de Política	-
1.2.5.2	Valores Representativos de Deuda Adquiridos con Fines de Política	-
1.2.5.3	Venta de Obligaciones Negociables Adquiridas con Fines de Política	-
1.2.5.4	Recuperación de Préstamos Realizados con Fines de Política	-
	TOTAL DE INGRESOS	15,569,353.37
2	GASTOS	7,990,302.79
2.1	GASTOS CORRIENTES	7,990,302.79
2.1.1	Gastos de Consumo de los Entes del Gobierno General/ Gastos de Explotación de las Entidades Empresariales	6,543,946.14
2.1.1.1	Remuneraciones	5,807,830.14
2.1.1.1.1	Sueldos y Salarios	5,807,830.14
2.1.1.1.2	Contribuciones Sociales	-
2.1.1.1.3	Impuestos sobre Nóminas	-
2.1.1.2	Compra de Bienes y Servicios	736,116.00
2.1.1.3	Variación de Existencias (Disminución (+) Incremento (-))	-
2.1.1.4	Depreciación y Amortización	-
2.1.1.5	Estimaciones por Deterioro de Inventarios	-
2.1.1.6	Impuestos sobre los Productos, la Producción y las Importaciones de las Entidades Empresariales	-
2.1.2	Prestaciones de la Seguridad Social (MEFP 6.69)	-
2.1.3	Gasto de la Propiedad	1,446,356.65
2.1.3.1	Intereses	1,446,356.65
2.1.3.1.1	Intereses de la Deuda Interna	1,446,356.65

Código	Concepto		
2.1.3.1.2	Intereses de la Deuda Externa		-
2.1.3.2	Gastos de la Propiedad Distintos de Intereses		-
2.1.3.2.1	Dividendos y Retiros de las Cuasiosociedades		
2.1.3.2.2	Arrendamientos de Tierras y Terrenos (MEFP 6.81)		
2.1.4	Subsidios y Subvenciones a Empresas (MEFP 6.61)		-
2.1.4.1	A Entidades Empresariales del Sector Privado		-
2.1.4.1.1	A Entidades Empresariales no Financieras		-
2.1.4.1.2	A Entidades Empresariales Financieras		-
2.1.4.2	A Entidades Empresariales del Sector Público		-
2.1.4.2.1	A Entidades Empresariales No Financieras		-
2.1.4.2.2	A Entidades Empresariales Financieras		-
2.1.5	Transferencias, Asignaciones y Donativos Corrientes Otorgados		-
2.1.5.1	Al Sector Privado		-
2.1.5.1.1	Ayuda a Personas		
2.1.5.1.2	Becas		
2.1.5.1.3	Ayuda a Instituciones		
2.1.5.1.4	Instituciones de Interés Público		-
2.1.5.1.5	Desastres Naturales		
2.1.5.1.6	Fideicomisos, Mandatos y Contratos Análogos		
2.1.5.1.7	Otras		
2.1.5.2	Al Sector Público		-
2.1.5.2.1	A la Federación		-
2.1.5.2.1.1	Transferencias Internas y Asignaciones		
2.1.5.2.1.2	Transferencias del Resto del Sector Público		
2.1.5.2.1.3	Organismos de la Seguridad Social		
2.1.5.2.1.4	Transferencias de Fideicomisos, Mandatos y Contratos Análogos		
2.1.5.2.2	A Entidades Federativas		
2.1.5.2.3	A Municipios		
2.1.5.3	Al Sector Externo		-
2.1.5.3.1	A Gobiernos Extranjeros		
2.1.5.3.2	A Organismos Internacionales		
2.1.5.3.3	Al Sector Privado Externo		
2.1.6	Impuesto sobre los Ingresos, la Riqueza y Otros a las Entidades Empresariales Públicas		
2.1.7	Participaciones		
2.1.8	Provisiones y Otras Estimaciones		-
2.1.8.1	Provisiones a Corto Plazo		
2.1.8.2	Provisiones a Largo Plazo		
2.1.8.3	Estimaciones por Pérdida o Deterioro a Corto Plazo		
2.1.8.4	Estimaciones por Pérdida o Deterioro a Largo Plazo		
2.2	GASTOS DE CAPITAL		-
2.2.1	Construcciones en Proceso		
2.2.2	Activos Fijos (Formación Bruta de Capital Fijo)		-
2.2.2.1	Viviendas, Edificios y Estructuras		-
2.2.2.1.1	Viviendas		
2.2.2.1.2	Edificios No Residenciales		
2.2.2.1.3	Otras Estructuras		
2.2.2.2	Maquinaria y Equipo		-
2.2.2.2.1	Equipo de Transporte		
2.2.2.2.2	Equipo de Tecnología de la Información y Comunicaciones		
2.2.2.2.3	Otra Maquinaria y Equipo		
2.2.2.3	Equipo de Defensa y Seguridad		
2.2.2.4	Activos Biológicos Cultivados		-
2.2.2.4.1	Ganado para Cría, Leche, Tiro, etc., que dan Productos Recurrentes		
2.2.2.4.2	Árboles, Cultivos y Otras Plantaciones que dan Productos Recurrentes		
2.2.2.5	Activos Fijos Intangibles		-
2.2.2.5.1	Investigación y Desarrollo		
2.2.2.5.2	Exploración y Evaluación Minera		
2.2.2.5.3	Programas de Informática y Base de Datos		
2.2.2.5.4	Originales para Esparcimiento, Literarios o Artísticos		
2.2.2.5.5	Otros Activos Fijos Intangibles		
2.2.3	Incremento de Existencias		-
2.2.3.1	Materiales y Suministros		
2.2.3.2	Materias Primas		
2.2.3.3	Trabajos en Curso		
2.2.3.4	Bienes Terminados		

Código	Concepto		
2.2.3.5	Bienes de Venta		
2.2.3.6	Bienes en Tránsito		
2.2.3.7	Existencias de Materiales de Seguridad y Defensa		
2.2.4	Objetos de Valor		-
2.2.4.1	Metales y Piedras Preciosas		
2.2.4.2	Antigüedades y Otros Objetos de Arte		
2.2.4.3	Otros Objetos de Valor		
2.2.5	Activos No Producidos		-
2.2.5.1	Activos Intangibles No Producidos de Origen Natural		-
2.2.5.1.1	Tierras y Terrenos (MEFP 7.70)		
2.2.5.1.2	Recursos Miñerales y Energéticos		
2.2.5.1.3	Recursos Biológicos No Cultivados		
2.2.5.1.4	Recursos Hídricos		
2.2.5.1.5	Otros Activos de Origen Natural		
2.2.5.2	Activos Intangibles No Producidos (MEFP 7.78)		-
2.2.5.2.1	Derechos Patentados		
2.2.5.2.2	Arrendamientos Operativos Comerciales		
2.2.5.2.3	Fondos de Comercio Adquiridos		
2.2.5.2.4	Otros Activos Intangibles No Producidos		-
2.2.6	Transferencias y Asignaciones y Donativos de Capital Otorgados		-
2.2.6.1	A Sector Privado		-
2.2.6.1.1	Ayuda a Personas		
2.2.6.1.2	Ayuda a Instituciones		
2.2.6.1.3	Instituciones de Interés Público		
2.2.6.1.4	Desastres Naturales		
2.2.6.2	A Sector Público		-
2.2.6.2.1	A la Federación:		-
2.1.6.2.1.1	Transferencias Internas y Asignaciones		
2.1.6.2.1.2	Transferencias al resto del sector público		
2.1.6.2.1.3	Transferencias de Fideicomisos, Mandatos y Contratos análogos		
2.2.6.2.2	A Entidades Federativas		
2.2.6.2.3	A Municipios		
2.2.6.3	A Sector Externo		-
2.2.6.3.1	A Gobiernos Extranjeros		
2.2.6.3.2	A Organismos Internacionales		
2.2.6.3.3	A Sector Privado Externo		
2.2.7	Inversión Financiera con Fines de Política Económica		-
2.2.7.1	Acciones y Participaciones de Capital		-
2.2.7.1.1	Interna		-
2.2.7.1.1.1	Sector Público		
2.2.7.1.1.2	Sector Privado		
2.2.7.1.2	Externa		
2.2.7.2	Valores Representativos de Deuda Adquiridos con Fines de Política Económica		
2.2.7.3	Obligaciones Negociables Adquiridas con Fines de Política Económica		
2.2.7.4	Concesión de Préstamos		-
2.2.7.4.1	Interna		-
2.2.7.4.1.1	Sector Público		
2.2.7.4.1.2	Sector Privado		
2.2.7.4.2	Externa		
	TOTAL DEL GASTO		7,990,302.79
3	FINANCIAMIENTO		10,102,545.22
3.1	FUENTES FINANCIERAS		10,102,545.22
3.1.1	Disminución de Activos Financieros		1,059,034.08
3.1.1.1	Disminución de Activos Financieros Corrientes (Circulantes)		1,059,034.08
3.1.1.1.1	Disminución de Caja y Bancos (Efectivo y Equivalentes)		409,810.18
3.1.1.1.1.1	Efectivo		-
3.1.1.1.1.2	Bancos / Tesorería		409,810.18
3.1.1.1.1.3	Bancos / Dependencias y Otros		-
3.1.1.1.1.4	Inversiones Temporales (Hasta 3 meses)		-
3.1.1.1.1.5	Fondos con Afectación Específica		-
3.1.1.1.1.6	Depósitos de Fondos de Terceros en garantía y Administración		-

Código	Concepto	
3.1.1.1.1.7	Otro Efectivo y Equivalentes	-
3.1.1.1.2	Disminución de Inversiones Financieras de Corto Plazo (Derechos a Recibir Efectivo o Equivalentes)	-
3.1.1.1.2.1	Títulos y Valores	
3.1.1.1.2.2	Acciones y Participaciones de Capital	
3.1.1.1.2.3	Otras Inversiones Financieras	
3.1.1.1.3	Disminución de Cuentas por Cobrar	649,223.90
3.1.1.1.3.1	Cuentas por Cobrar	649,223.90
3.1.1.1.3.2	Deudores Diversos por Cobrar	-
3.1.1.1.3.3	Ingresos por Recuperar	
3.1.1.1.3.4	Deudores por Anticipos de la Tesorería	
3.1.1.1.4	Disminución de Documentos por Cobrar	-
3.1.1.1.4.1	Otros Derechos a Recibir Efectivo o Equivalentes	
3.1.1.1.5	Recuperación de Préstamos Otorgados de Corto Plazo	
3.1.1.1.6	Disminución de Otros Activos Financieros Corrientes	-
3.1.1.1.6.1	Anticipo a Proveedores por Adquisición de Bienes y Prestación de Servicios	
3.1.1.1.6.2	Anticipo a Proveedores por Adquisición de Bienes Inmuebles y Muebles	
3.1.1.1.6.3	Anticipo a Proveedores por Adquisición de Bienes Intangibles	
3.1.1.1.6.4	Anticipo a Contratistas por Obras Públicas	
3.1.1.1.6.5	Otros Derechos a Recibir Bienes o Servicios	
3.1.1.1.6.6	Disminución de Otros Activos Circulantes	
3.1.1.2	Disminución de Activos Financieros No Corrientes	-
3.1.1.2.1	Recuperación de Inversiones Financieras a Largo Plazo con Fines de Liquidez	-
3.1.1.2.1.1	Venta de Acciones y Participaciones de Capital	-
3.1.1.2.1.1.1	Internos	
3.1.1.2.1.1.2	Externos	
3.1.1.2.1.2	Venta de Títulos y Valores Representativos de la Deuda	
3.1.1.2.1.3	Venta de Obligaciones Negociables	
3.1.1.2.1.4	Recuperación de Préstamos	-
3.1.1.2.1.4.1	Internos	
3.1.1.2.1.4.2	Externos	
3.1.1.2.2	Disminución de Otros Activos Financieros No Corrientes	-
3.1.1.2.2.1	Documentos por Cobrar	
3.1.1.2.2.2	Deudores Diversos	-
3.1.1.2.2.3	Otros Derechos a Recibir Efectivo o Equivalentes	-
3.1.1.2.2.4	Activos Diferidos	-
3.1.1.2.2.5	Otros Activos	-
3.1.2	Incremento de Pasivos	9,043,511.14
3.1.2.1	Incremento de Pasivos Corrientes	1,937,924.79
3.1.2.1.1	Incremento de Cuentas por Pagar	934,360.45
3.1.2.1.1.1	Servicios Personales	
3.1.2.1.1.2	Proveedores por Pagar	934,360.45
3.1.2.1.1.3	Contratistas por Obras Públicas por Pagar	
3.1.2.1.1.4	Participaciones y Aportaciones por Pagar	
3.1.2.1.1.5	Transferencias Otorgadas por Pagar	-
3.1.2.1.1.6	Intereses y Comisiones por Pagar	
3.1.2.1.1.7	Retenciones y Contribuciones por Pagar	-
3.1.2.1.1.8	Devoluciones de Contribuciones por Pagar	
3.1.2.1.1.9	Otras Cuentas por Pagar	-
3.1.2.1.2	Incremento de Documentos por Pagar	-
3.1.2.1.2.1	Documentos Comerciales por Pagar	
3.1.2.1.2.2	Documentos con Contratistas por Obras Públicas por Pagar	
3.1.2.1.2.3	Otros Documentos por Pagar	-
3.1.2.1.2.4	Títulos y Valores de la Deuda Pública Interna	
3.1.2.1.2.5	Títulos y Valores de la Deuda Pública Externa	
3.1.2.1.3	Conversión de Deuda Pública a Largo Plazo en Porción Circulante	1,003,564.34
3.1.2.1.3.1	Conversión de Títulos y Valores de Largo Plazo en Corto Plazo	-
3.1.2.1.3.1.1	Porción de Corto Plazo de Títulos y Valores de la Deuda Pública Interna de L.P.	
3.1.2.1.3.1.2	Porción de Corto Plazo de Títulos y Valores de la Deuda Pública Externa de L.P.	
3.1.2.1.3.2	Conversión de Préstamos de Largo Plazo en Corto Plazo	1,003,564.34
3.1.2.1.3.2.1	Porción a Corto Plazo de Préstamos de la Deuda Pública Interna de L.P.	1,003,564.34
3.1.2.1.3.2.2	Porción a Corto Plazo de Préstamos de la Deuda Pública Externa de L.P.	
3.1.2.1.4	Incremento de Otros Pasivos de Corto Plazo	-


Código	Concepto	
3.1.2.1.4.1	Pasivos Diferidos	
3.1.2.1.4.2	Fondos y Bienes de Terceros	
3.1.2.1.4.3	Otros Pasivos	
3.1.2.2	Incremento de Pasivo No Corrientes	7,105,586.35
3.1.2.2.1	Incremento de Cuentas por Pagar a Largo Plazo	-
3.1.2.2.1.1	Proveedores por Pagar	
3.1.2.2.1.2	Contratistas por Obras Públicas por Pagar	
3.1.2.2.2	Incremento de Documentos por Pagar a Largo Plazo	7,105,586.35
3.1.2.2.2.1	Documentos Comerciales por Pagar	
3.1.2.2.2.2	Documentos con Contratistas por Obras Públicas por Pagar	
3.1.2.2.2.3	Otros documentos por Pagar	7,105,586.35
3.1.2.2.3	Colocación de Títulos y Valores a Largo Plazo	-
3.1.2.2.3.1	Colocación de Títulos y Valores de la Deuda Pública Interna	
3.1.2.2.3.2	Colocación de Títulos y Valores de la Deuda Pública Externa	
3.1.2.2.4	Obtención de Préstamos de la Deuda Pública a Largo Plazo	-
3.1.2.2.4.1	Obtención de Préstamos Internos	
3.1.2.2.4.2	Obtención de Préstamos Externos	
3.1.2.2.5	Incremento de Otros Pasivos a Largo Plazo	-
3.1.2.2.5.1	Pasivos Diferidos	
3.1.2.2.5.2	Fondos y Bienes de Terceros	
3.1.2.2.5.3	Otros Pasivos	
3.1.3	Incremento de Patrimonio	
	TOTAL DE FUENTES FINANCIERAS	10,102,545.22
3.2	APLICACIONES FINANCIERAS (Usos)	-
3.2.1	Incremento de Activos Financieros	-
3.2.1.1	Incremento de Activos Financieros Corrientes (Circulantes)	-
3.2.1.1.1	Incremento de Caja y Bancos (Efectivo y Equivalentes)	-
3.2.1.1.1.1	Efectivo	
3.2.1.1.1.2	Bancos / Tesorería	
3.2.1.1.1.3	Bancos / Dependencias y Otros	
3.2.1.1.1.4	Inversiones Temporales (Hasta 3 Meses)	
3.2.1.1.1.5	Fondos con Afectación Específica	
3.2.1.1.1.6	Depósitos de Fondo de Terceros en Garantía y/o Administración	
3.2.1.1.1.7	Otro Efectivo y Equivalentes	
3.2.1.1.2	Incremento de Inversiones Financieras de Corto Plazo (Derechos a recibir Efectivo o Equivalentes)	-
3.2.1.1.2.1	Títulos y Valores	
3.2.1.1.2.2	Acciones y Participaciones de Capital	
3.2.1.1.2.3	Otras Inversiones Financieras	
3.2.1.1.3	Incremento de Cuentas por Cobrar	-
3.2.1.1.3.1	Cuentas por Cobrar	
3.2.1.1.3.2	Deudores Diversos por Cobrar	
3.2.1.1.3.3	Ingresos por Recuperar	
3.2.1.1.3.4	Deudores por Anticipos de Tesorería	
3.2.1.1.4	Incremento de Documentos por Cobrar	-
3.2.1.1.4.1	Otros Derechos a Recibir Efectivo o Equivalentes	
3.2.1.1.5	Préstamos Otorgados de Corto Plazo	-
3.2.1.1.6	Incremento de Otros Activos Financieros Corrientes	-
3.2.1.1.6.1	Anticipo a Proveedores por Adquisición de Bienes y Prestación de Servicios	
3.2.1.1.6.2	Anticipo a Proveedores por Adquisición de Bienes Inmuebles y Muebles	
3.2.1.1.6.3	Anticipo a Proveedores por Adquisición de Bienes Intangibles	
3.2.1.1.6.4	Anticipo a Contratistas por Obras Públicas	
3.2.1.1.6.5	Otros Derechos a Recibir Bienes y Servicios	
3.2.1.1.6.6	Otros Activos Circulantes	
3.2.1.2	Incremento de Activos Financieros No Corrientes	-
3.2.1.2.1	Inversiones Financieras a Largo Plazo con Fines de Liquidez	-
3.2.1.2.1.1	Compra de Acciones y Participaciones de Capital	-

Código	Concepto		
3.2.1.2.1.1.1	Internos		
3.2.1.2.1.1.2	Externos		
3.2.1.2.1.2	Compra de Títulos y Valores Representativos de la Deuda		
3.2.1.2.1.3	Compra de Obligaciones negociables		
3.2.1.2.1.4	Concesión de Préstamos		
3.2.1.2.1.4.1	Internos		
3.2.1.2.1.4.2	Externos		
3.2.1.2.2	Incremento de Otros Activos Financieros No Corrientes		-
3.2.1.2.2.1	Documentos por Cobrar		
3.2.1.2.2.2	Deudores Diversos		
3.2.1.2.2.3	Otros Derechos a Recibir Efectivo y Equivalentes		
3.2.1.2.2.4	Activos Diferidos		
3.2.1.2.2.5	Otros Activos		
3.2.2	Disminución de Pasivos		-
3.2.2.1	Disminución de Pasivos Corrientes		-
3.2.2.1.1	Disminución de Cuentas por Pagar		-
3.2.2.1.1.1	Servicios Personales por Pagar		
3.2.2.1.1.2	Proveedores por Pagar		
3.2.2.1.1.3	Contratistas por Obras Públicas por Pagar		
3.2.2.1.1.4	Participaciones y Aportaciones por Pagar		
3.2.2.1.1.5	Transferencias Otorgadas por Pagar		
3.2.2.1.1.6	Intereses y Comisiones y otros gastos de la Deuda Pública por Pagar		
3.2.2.1.1.7	Retenciones y Contribuciones por Pagar		
3.2.2.1.1.8	Devoluciones de la Ley de Ingresos por Pagar		
3.2.2.1.1.9	Otras Cuentas por Pagar		
3.2.2.1.2	Disminución de Documentos por Pagar		-
3.2.2.1.2.1	Documentos Comerciales por Pagar		
3.2.2.1.2.2	Documentos con Contratistas por Obras Públicas por Pagar		
3.2.2.1.2.3	Otros Documentos por Pagar		
3.2.2.1.2.4	Títulos y Valores de la Deuda Pública Interna		
3.2.2.1.2.5	Títulos y Valores de la Deuda Pública Externa		
3.2.2.1.3	Amortización de la Porción Circulante de la Deuda Pública de Largo Plazo		-
3.2.2.1.3.1	Amortización de la Porción Circulante de la Deuda Pública de L.P. en Títulos y Valores		-
3.2.2.1.3.1.1	Amortización de la Porción Circulante de la Deuda Pública Interna de L.P. en Títulos y Valores		
3.2.2.1.3.1.2	Amortización de la Porción de la Deuda Pública Externa de L.P. En Títulos y Valores		
3.2.2.1.3.2	Amortización de la Porción Circulante de la Deuda Pública de L.P. en Préstamos		-
3.2.2.1.3.2.1	Amortización de la Porción Circulante de la Deuda Pública Interna de L.P. en Préstamos		
3.2.2.1.3.2.2	Amortización de la Porción Circulante de la Deuda Pública Externa de L.P. en Préstamos		
3.2.2.1.4	Disminución de Otros Pasivos de Corto Plazo		-
3.2.2.1.4.1	Pasivos Diferidos		
3.2.2.1.4.2	Fondos y Bienes de Terceros en Garantía y/o Administración		
3.2.2.1.4.3	Otros Pasivos		
3.2.2.2	Disminución de Pasivos No Corrientes		-
3.2.2.2.1	Disminución de Cuentas por Pagar a Largo Plazo		-
3.2.2.2.1.1	Proveedores por Pagar		
3.2.2.2.1.2	Contratistas por Obras Públicas por Pagar		
3.2.2.2.2	Disminución de Documentos por Pagar a Largo Plazo		-
3.2.2.2.2.1	Documentos Comerciales por Pagar		
3.2.2.2.2.2	Documentos con Contratistas por Obras Públicas por Pagar		
3.2.2.2.2.3	Otros Documentos por Pagar		
3.2.2.2.3	Conversión de Deuda Pública de Largo Plazo en Porción Circulante		-
3.2.2.2.3.1	Conversión de Títulos y Valores de Largo Plazo en Corto Plazo		-
3.2.2.2.3.1.1	Porción de Corto Plazo de Títulos y Valores de la Deuda Pública Interna		
3.2.2.2.3.1.2	Porción de Corto Plazo de Títulos y Valores de la Deuda Pública Externa		
3.2.2.2.3.2	Conversión de Préstamos de Largo Plazo en Corto Plazo		-
3.2.2.2.3.2.1	Porción a Corto Plazo de Préstamos de la Deuda Pública Interna		
3.2.2.2.3.2.2	Porción a Corto Plazo de Préstamos de la Deuda Pública Externa		
3.2.2.2.4	Disminución de Otros Pasivos de Largo Plazo		-
3.2.2.2.4.1	Pasivos Diferidos		
3.2.2.2.4.2	Fondos y Bienes de Terceros en Garantía y/o Administración		
3.2.2.2.4.3	Otros Pasivos		
3.2.3	Disminución de Patrimonio		
	TOTAL APLICACIONES FINANCIERAS		-

X* Refiere a la desagregación que obtuvieron las unidades administrativas o instancias competentes en materia de Contabilidad Gubernamental y de Ingresos, de cada orden de gobierno, del Clasificador por Rubros de Ingresos, armonizado a 2 dígitos, de acuerdo a sus necesidades en tercer y cuarto dígito, Clase y Concepto respectivamente.

Código	Concepto	
--------	----------	--

X† Refiere a la desagregación que obtuvieron las unidades administrativas o instancias competentes en materia de Contabilidad Gubernamental y de Ingresos, de cada orden de gobierno, del Clasificador por Rubros de Ingresos, armonizado a 2 dígitos, de acuerdo a sus necesidades en tercer y cuarto dígito, Clase y Concepto respectivamente.



Financiera para el Desarrollo Económico de Sonora
Análisis de las Variaciones Programático Presupuestal
Al 31 de Marzo de 2026

Trimestre: Primero de 2026

INGRESOS:

Se recibieron durante el primer trimestre 2026 un devengado de Ingresos Presupuestarios de \$15,562,130 representando el 38% con respecto a los ingresos modificado anual, de los cuales corresponden \$3,031,501 de recursos propios y \$12,530,629 de recursos Estatales.

Se obtuvieron de ingresos presupuestarios acumulados al mes de Marzo de 2026 un importe de \$15,562,130, más otros ingresos y beneficios varios por un importe de \$7,223.17, obteniendo un importe del total de ingresos contables por \$15,569,353.37.

EGRESOS:

Se ejerció durante el primer trimestre del 2026 un total de \$14,123,488 devengado, representando el 33% con respecto al presupuesto modificado anual de \$43,338,708, de los cuales corresponden \$7,990,303 a gasto corriente, \$0 a gasto de capital y \$6,133,185 de amortización de la deuda.

Se presenta el ejercido capitulo 7000 derivados de recursos de revolvencia no presupuestados:

1er. trimestre 2026 \$6,053,295.08
Suma total \$6,053,295.08

PARTIDAS PRESUPUESTALES

Al primer trimestre del ejercicio 2026 se realizaron modificaciones al presupuesto original, o variaciones presupuestales.

Es importante mencionar que las afectaciones presupuestales realizadas no presentan detrimento alguno, así como ningún impacto negativo, con respecto a las metas, objetivos e indicadores programados en base al presupuesto original y la estructura programática.

Relación de Partidas Presupuestales con variaciones acumuladas
al primer trimestre de 2026 y sus justificaciones

2000	Capítulo 2000 Materiales y Suministros	Egresos Aprobado Anual	Ampliaciones/Reducciones	Egresos Modificado Anual
21201	MATERIALES Y UTILES DE IMPRESIÓN Y PRODUCCION	43,000	-1581.00	41,419
21401	MATERIALES Y UTILES PARA EL PROCESAMIENTO DE EQUIPOS Y BIENES INFORMATICOS	1,000	1,581.00	2,581.00
21701	MATERIALES EDUCATIVOS	0	51.67	51.67
21801	PLACAS, ENGOMADOS, CALCOMANIAS Y HOLOGRAMAS	20,000.00	-51.67	19,948.33
29401	REFACCIONES Y ACCESORIOS MENORES DE EQUIPO DE COMPUTO	1,500.00	5,622.16	7,122.16
29601	REFACCIONES Y ACCESORIOS MENORES DE EQUIPO DE TRANSPORTE	27,000.00	-5,622.16	21,377.84
Justificación de Variación Presupuestal Asignada CAPITULO 1000: Afectación ampliación presupuestal en partidas del mismo capítulo del gasto: Se realizaron 3 ajustes presupuestales (Ampliación) a las partidas señalada, lo anterior para dotar de suficiencia presupuestal a partida que fue necesaria su afectación, para bienes informáticos, educativos y equipo de cómputo, esto por falta de personal de base, así como para el pago de indemnizaciones y finiquitos al personal.				
3000	Capítulo 3000-Servicios Generales	Egresos Aprobado Anual	Ampliaciones/Reducciones	Egresos Modificado Anual
34101	SERVICIOS FINANCIEROS Y BANCARIOS	250,000.00	-124,899.12	125,100.88
35101	MANTENIMIENTO Y CONSERVACION DE INMUEBLES	100,000.00	64,899.12	164,899.12
35301	INSTALACIONES	240,025.00	60,000.00	300,025.00
Justificación de Variación Presupuestal Asignada CAPITULO 3000: Afectación ampliación presupuestal en partidas del mismo capítulo del gasto:				

**Financiera para el Desarrollo Económico de Sonora
Análisis de las Variaciones Programático Presupuestal
Al 31 de Marzo de 2026**

Trimestre: Primero de 2026

Se realizaron 3 ajustes presupuestales (Ampliación y reducción) a las partidas señaladas, lo anterior para dotar de suficiencia presupuestal a partida que fue necesaria su afectación, debido al mantenimiento de inmuebles por necesidades propias de esta Organismo, y de disminuyo la partida 34101-Servicios financieros y bancarios.

9000	Capítulo 9000 Deuda Pública	Egresos Aprobado Anual	Ampliaciones/Reducciones	Egresos Modificado Anual
91101	AMORTIZACIÓN DE CAPITAL A LARGO PLAZO	\$0	\$6,133,185.15	\$6,133,185.15
92101	PAGO DE INTERESES A LARGO PLAZO	\$0	\$1,446,356.65	\$1,446,356.65

Justificación de Variación Presupuestal Asignada CAPITULO 9000:

Afectación ampliación presupuestal en partidas del mismo capítulo del gasto:

Se realizaron 2 ajustes presupuestales (Ampliación) a las partidas señaladas, lo anterior para dotar de suficiencia presupuestal a partida que fue necesaria su afectación, debido al registro virtual para el pago de la deuda.

INDICADORES DE PROYECTOS Y PROCESOS

INFORMES POR CREDITOS OTORGADOS A TRAVES DE LA BANCA

AL CIERRE DEL MES DE MARZO DE 2026 SE ELABORO EN TIEMPO Y FORMA EL INFORME TRIMESTRAL DE CREDITOS OTORGADOS A TRAVES DE LA BANCA, CUMPLIENDO CON LA META ESTABLECIDA TRIMESTRAL AL 100%.

CRÉDITOS AUTORIZADOS Y OTORGADOS

EN EL PRIMER TRIMESTRE DE 2026 SE OBTUVO UN BUEN CUMPLIMIENTO DE LA META EN CUANTO AL NÚMERO DE SOLICITUDES COLOCADAS, AUTORIZÁNDOSE 12 CREDITOS D ELOS 8 PROGRAMADOS, REPRESENTANDO UN 150% EN CUMPLIMEITNO CON RESPECTO A LA META PROGRAMADA TRIMESTRAL, POR CREDITOS OTORGADOS TANTO A PERSONAS FÍSICAS COMO A PERSONAS MORALES, OBTENIENDO UN INCREMENTO RESPECTO AL VOLUMEN Y TIPO DE SOLICITUDES QUE INGRESARON DURANTE EL PERIODO. LA DISTRIBUCIÓN ENTRE PERSONAS FÍSICAS Y MORALES NO PUEDE PREVERSE NI PROGRAMARSE CON PRECISIÓN, YA QUE DEPENDE ENTERAMENTE DEL COMPORTAMIENTO DE LA DEMANDA Y DE LA DINÁMICA DE LOS SECTORES PRODUCTIVOS A LOS QUE ATENDEMOS. SE CONTINÚA CON ACCIONES DE PROMOCIÓN Y VINCULACIÓN PARA ESTIMULAR LA PARTICIPACIÓN DE AMBOS SEGMENTOS Y MEJORAR LA CAPTACIÓN DE SOLICITUDES.

MONTO DE CRÉDITOS AUTORIZADOS Y OTORGADOS

DURANTE EL PRIMER TRIMESTRE DEL EJERCICIO 2026, SE OTORGARON UN TOTAL DE \$5,533,295.08 RESPECTO A LOS \$1,678,000 PROGRAMADOS, LOGRANDO EL 330% DE AVANCE TRIMESTRAL. ESTE ALTO NÚMERO DE CRÉDITOS OTORGADOS RESPECTO A LO PROGRAMADO TRIMESTRAL, SE DEBE PRINCIPALMENTE A UN AUMENTO SIGNIFICATIVO EN LA DEMANDA DE SOLICITUDES DE CRÉDITO POR PARTE DE LOS CIUDADANOS, QUE PUDIERA DEBERSE A DISTINTOS FACTORES COMO: UN MAYOR CONOCIMIENTO DE LOS PROGRAMAS QUE OFRECE LA FINANCIERA.

NÚMERO DE VISITAS DE VERIFICACIÓN REALIZADAS

SE PRESENTÓ SOLICITUD DE MODIFICACION Y CANCELACION DE METAS CONSIDERANDO QUE LAS VISITAS DE VERIFICACION SON LAS MISMAS RESPECTO A LOS CREDITOS AUTORIZADOS Y OTORGADOS, DEBIDO A QUE TODOS LOS CREDITOS OTORGADOS SON FORZAZAMENTE VISITADOS Y SIEMPRE SE REFLEJABA Y PRESENTABA LA MISMA INFORMACIÓN EN CUANTO A CREDITOS OTORGADOS Y VISITAS DE VERIFICACIÓN REALIZADAS, AUNADO A QUE PRESENTABA CONFUSIÓN RESPECTO A LAS VISITAS DE SUPERVISIÓN REALIZADAS. LO ANTERIOR PARA DAR PUNTUAL SEGUIMIENTO AL AVANCE PROGRAMATICO EN EL EJERCICIO DE LOS RECURSOS, DE ACUERDO AL PRESUPUESTO BASADO EN RESULTADOS Y AL SISTEMA DE EVALUACIÓN DEL DESEMPEÑO.

Financiera para el Desarrollo Económico de Sonora
Análisis de las Variaciones Programático Presupuestal
Al 31 de Marzo de 2026

Trimestre: Primero de 2026

RAZÓN DE GÉNERO EN NÚMERO DE CRÉDITOS OTORGADOS EN RELACIÓN A MUJERES Y HOMBRES

DURANTE EL PRIMER TRIMESTRE DEL EJERCICIO 2026, LA COLOCACIÓN DE CRÉDITOS ALCANZÓ EL 167% RESPECTO A LOS CRÉDITOS OTORGADOS A MUJERES RESPECTO A LOS CRÉDITOS OTORGADOS A HOMBRES. AUNQUE EL PORCENTAJE DE ACUERDO AL INDICADOR FUÉ DE 167%, NO SE CUMPLIÓ LA META TRIMESTRAL DE OTORGAR 6 CRÉDITOS PARA CADA GÉNERO. ESTE BAJO NIVEL DE CUMPLIMIENTO SE DEBE PRINCIPALMENTE A UNA DISMINUCIÓN EN LA DEMANDA DE SOLICITUDES DE CRÉDITO POR PARTE DE LOS CIUDADANOS, QUE PUDIERA DEBERSE A DISTINTOS FACTORES COMO: POSIBLE ESTACIONALIDAD EN LAS SOLICITUDES, ESPECIALMENTE EN PROGRAMAS VINCULADOS A CICLOS PRODUCTIVOS.

RAZÓN DE GÉNERO EN MONTO FINANCIADO EN RELACIÓN A MUJERES Y HOMBRES

DURANTE EL PRIMER TRIMESTRE DEL EJERCICIO 2026, EL MONTO DE CRÉDITOS OTORGADOS A MUJERES ENTRE EL MONTO DE CRÉDITOS OTORGADOS A HOMBRES RESULTÓ CON UN PORCENTAJE DEL 113% EN RELACIÓN A LA RAZÓN DE GÉNERO POR CRÉDITOS. ESTE NIVEL DE CUMPLIMIENTO SE DEBE PRINCIPALMENTE A UN AUMENTO SIGNIFICATIVO EN LA DEMANDA DE SOLICITUDES DE CRÉDITO POR PARTE DE CIUDADANAS MUJERES. ES IMPORTANTE MENCIONAR QUE EL IMPACTO SIGNIFICATIVO EN EL OTORGAMIENTO DE CRÉDITOS PARA EL PRIMER TRIMESTRE DE 2026 FUE A PERSONAS MORALES.

RAZÓN DE GÉNERO EN PORCENTAJE DEL MONTO DE CRÉDITO OTORGADO A MUJERES.

DURANTE EL PRIMER TRIMESTRE DEL EJERCICIO 2026, EL MONTO DE CRÉDITOS OTORGADOS A MUJERES RESULTÓ CON UN PORCENTAJE DEL 4% EN RELACIÓN A LA RAZÓN DE GÉNERO POR CRÉDITOS DEL COMPONENTE 1 OTORGADO AL SECTOR FEMENINO. ESTE NIVEL DE INCUMPLIMIENTO SE DEBE PRINCIPALMENTE A UN AUMENTO SIGNIFICATIVO EN LA DEMANDA DE SOLICITUDES DE CRÉDITO POR PARTE DE PERSONAS MORALES.

RAZÓN DE GÉNERO EN PORCENTAJE DEL NÚMERO DE CRÉDITOS OTORGADOS A MUJERES.

DURANTE EL PRIMER TRIMESTRE DEL EJERCICIO 2026, LA COLOCACIÓN DE CRÉDITOS ALCANZÓ EL 83% RESPECTO A LOS CRÉDITOS OTORGADOS A MUJERES. AUNQUE EL PORCENTAJE DE ACUERDO AL INDICADOR FUÉ DE 83%, NO SE CUMPLIÓ LA META TRIMESTRAL DE OTORGAR 6 CRÉDITOS PARA MUJERES. ESTE BAJO NIVEL DE CUMPLIMIENTO SE DEBE PRINCIPALMENTE A UNA DISMINUCIÓN NO ESPERADA EN LA DEMANDA DE SOLICITUDES DE CRÉDITO POR PARTE DE LAS CIUDADANAS MUJERES, QUE PUDIERA DEBERSE A DISTINTOS FACTORES COMO: POSIBLE ESTACIONALIDAD EN LAS SOLICITUDES, ESPECIALMENTE EN PROGRAMAS VINCULADOS A CICLOS PRODUCTIVOS.

MUJERES BENEFICIADAS CON FINANCIAMIENTO A TRAVÉS DEL PROGRAMA MUJER ACTIVA

AL CIERRE DEL PRIMER TRIMESTRE DEL AÑO 2026, SE REGISTRÓ COLOCACIÓN DE 3 CRÉDITOS EN EL PROGRAMA DE FINANCIAMIENTO "MUJER ACTIVA", DE LO CUAL NO SE TENIA PROGRAMADO TRIMESTRAL. ESTA SITUACIÓN SE DEBE A UN AUMENTO EN EL NÚMERO DE SOLICITUDES QUE CUMPLIERON CON LOS CRITERIOS ESPECÍFICOS DEL PROGRAMA, ES IMPORTANTE MENCIONAR QUE INDEPENDIEMENTE DE LA PROGRAMACIÓN TRIMESTRAL DURANTE EL EJERCICIO 2026, SE REFORZARÁN LAS ACCIONES DE DIFUSIÓN Y VINCULACIÓN CON LAS OFICINAS DE ENLACE UBICADAS EN LOS DIFERENTES MUNICIPIOS CABECERA DEL ESTADO, PARA INCREMENTAR LA PARTICIPACIÓN EN LOS PRÓXIMOS TRIMESTRES.

Financiera para el Desarrollo Económico de Sonora
Análisis de las Variaciones Programático Presupuestal
Al 31 de Marzo de 2026

Trimestre: Primero de 2026

MONTO DE CRÉDITOS AUTORIZADOS A PERSONAS FÍSICAS A TRAVÉS DEL PROGRAMA MUJER ACTIVA

AL CIERRE DEL PRIMER TRIMESTRE DEL AÑO 2026, SE REGISTRÓ COLOCACIÓN DE \$520,000.00 CRÉDITOS EN EL PROGRAMA DE FINANCIAMIENTO "MUJER ACTIVA", DE LO CUAL NO SE TENÍA PROGRAMADO TRIMESTRAL. ESTA SITUACIÓN SE DEBE A UN AUMENTO EN EL NÚMERO DE SOLICITUDES QUE CUMPLIERON CON LOS CRITERIOS ESPECÍFICOS DEL PROGRAMA, ES IMPORTANTE MENCIONAR QUE INDEPENDIEMENTE DE LA PROGRAMACIÓN TRIMESTRAL DURANTE EL EJERCICIO 2026, SE REFORZARÁN LAS ACCIONES DE DIFUSIÓN Y VINCULACIÓN CON LAS OFICINAS DE ENLACE UBICADAS EN LOS DIFERENTES MUNICIPIOS CABECERA DEL ESTADO, PARA INCREMENTAR LA PARTICIPACIÓN EN LOS PRÓXIMOS TRIMESTRES.

NÚMERO DE VISITAS DE VERIFICACIÓN REALIZADAS POR CRÉDITOS AUTORIZADOS DEL PROGRAMA MUJER ACTIVA

SE PRESENTÓ SOLICITUD DE MODIFICACION Y CANCELACION DE METAS CONSIDERANDO QUE LAS VISITAS DE VERIFICACION SON LAS MISMAS RESPECTO A LOS CRÉDITOS AUTORIZADOS Y OTORGADOS EN EL PROGRAMA MUJER ACTIVA, DEBIDO A QUE TODOS LOS CRÉDITOS OTORGADOS SON FORZAZAMENTE VISITADOS Y SIEMPRE SE REFLEJABA Y PRESENTABA LA MISMA INFORMACIÓN EN CUANTO A CRÉDITOS OTORGADOS Y VISITAS DE VERIFICACIÓN REALIZADAS, AUNADO A QUE PRESENTABA CONFUSIÓN RESPECTO A LAS VISITAS DE SUPERVISIÓN REALIZADAS, LO ANTERIOR PARA DAR PUNTUAL SEGUIMIENTO AL AVANCE PROGRAMATICO EN EL EJERCICIO DE LOS RECURSOS, DE ACUERDO AL PRESUPUESTO BASADO EN RESULTADOS Y AL SISTEMA DE EVALUACIÓN DEL DESEMPEÑO.

NÚMERO DE FOROS INFORMATIVOS REALIZADOS

EN EL PRIMER TRIMESTRE DE 2026 SE PROGRAMARON 64 FOROS, REALIZÁNDOSE 52, LOGRANDO UN AVANCE DE CUMPLIMIENTO TRIMESTRAL DEL 81%. DE LOS CUALES 31 FOROS SE REALIZARON EN LAS INSTALACIONES DE LA FINANCIERA Y 21 SE REALIZARON EN MUNICIPIOS, ORGANIZACIONES EMPRESARIALES Y ENTIDADES, ESTA VARIACION SE DEBE A QUE DURANTE EL MES DE ENERO NO SE CONTABA AUN CON LA FORMALIZACION DEL DEPARTAMENTO DE PROMOCION, LO QUE LIMITO LA EJECUCION DE ACTIVIDADES EN DICHO PERIODO, FUE HASTA EL MES DE FEBRERO CUANDO SE ESTABLECIO OFICIALMENTE EL DEPARTAMENTO Y COMENZO UNA OPERATIVIDAD MAS SOLIDA PERMITIENDO INCREMENTAR EL RITMO DE TRABAJO. ASÍ MISMO SE DESARROLLARON 10 FERIAS DE SERVICIOS "SONORA ATIENDE" Y SE EFECTUÓ UN VOLANTEO SEMANAL POR PARTE DE LA FINANCIERA, FORTALECIENDO LA DIFUSIÓN Y EL ACERCAMIENTO DE LOS PROGRAMAS DE APOYO A LA CIUDADANÍA, EN CONJUNTO ESTAS ACCIONES PERMITIERON BRINDAR ATENCIÓN A APROXIMADAMENTE 380 PERSONAS.

MONTO DE RECUPERACIÓN DE CARTERA

PARA EL CIERRE DEL PRIMER TRIMESTRE DEL EJERCICIO 2026 SE PROGRAMÓ LA RECUPERACIÓN POR UN MONTO DE \$6,000,000, LOGRANDO RECUPERAR LA CANTIDAD DE \$6,070,449.70, OBTENIENDO UN AVANCE DE CUMPLIMIENTO TRIMESTRAL DE 101%, ESTO DEBIDO A QUE SE REALIZÓ UNA REORGANIZACIÓN DEL PERSONAL QUE REALIZA GESTIONES DE COBRANZA Y SE INTENSIFICARON LAS GESTIONES ESPECÍFICAS DE COBRANZA ADMINISTRATIVA, JUDICIAL Y EXTRAJUDICIAL.

SUPERVISIÓN DE FINANCIAMIENTOS OTORGADOS CON VENCIMIENTO

EN EL PRIMER TRIMESTRE DE 2026 SE PRESENTARON 26 CRÉDITOS CON VENCIMIENTO PARA LA REALIZACIÓN DE LA VISITA DE SUPERVISIÓN, REALIZÁNDOSE LA VISITA A 25 DE ELLOS, LOGRANDO UN AVANCE TRIMESTRAL DE 96% SOBRE LO PRESENTADO TRIMESTRAL. ES IMPORTANTE MENCIONAR QUE LA VISITA DE SUPERVISIÓN, INDEPENDIEMENTE DE LA COMPROBACIÓN DOCUMENTAL, SE

**Financiera para el Desarrollo Económico de Sonora
Análisis de las Variaciones Programático Presupuestal
Al 31 de Marzo de 2026**

Trimestre: Primero de 2026

REALIZA, YA SEA PARA VERIFICAR LA INVERSIÓN EN FÍSICO, O BIEN DETECTAR LA SITUACIÓN Y MOTIVO POR LO QUE UN FINANCIAMIENTO NO COMPROBO EL CORRECTO EJERCICIO DEL RECURSO.

SUPERVISIÓN DE FINANCIAMIENTOS OTORGADOS CON VENCIMIENTO POR EL PROGRAMA MUJER ACTIVA

EN EL PRIMER TRIMESTRE DE 2026 SE PRESENTARON 2 CREDITOS CON VENCIMIENTO PARA ESTE PRIMER TRIMESTRE, VISITANDOSE EL 100% DE LOS MISMOS, ES IMPORTANTE MENCIONAR QUE LA VISITA DE SUPERVISIÓN SE REALIZA PARA VERIFICAR LA INVERSIÓN EN FÍSICO O BIEN, DETECTAR LA SITUACIÓN Y MOTIVO POR LO QUE ALGUN FINANCIAMIENTO NO COMPROBÓ EL CORRECTO EJERCICIO DEL RECURSO.

MONTO DE RECUPERACIÓN DE CARTERA PROGRAMA MUJER ACTIVA

EN EL PRIMER TRIMESTRE DE 2026 SE LOGRÓ RECUPERAR LA CANTIDAD DE \$659,199.23 DE LOS \$450,000 PROGRAMADOS TRIMESTRAL, LOGRANDO UN PORCENTAJE DE AVANCE DEL 146% CON RESPECTO A LA META TRIMESTRAL, Y UN 37% CON RESPECTO A LA META ANUAL, LO ANTERIOR DEBIDO A UN CONJUNTO DE ESFUERZOS POR ALCANZAR LOS OBJETIVOS PLANTEADOS, INTENSIFICANDO LA COBRANZA ADMINISTRATIVA, JUDICIAL Y EXTRAJUDICIAL.

ELABORAR LAS EVALUACIONES TRIMESTRALES CONTABLE ARMONIZADA

AL CIERRE DEL PRIMER TRIMESTRE DE 2026 SE REALIZÓ LA ELABORACIÓN DEL INFORME DE EVALUACIÓN TRIMESTRAL CONTABLE ARMONIZADA "ETCA", CORRESPONDIENTE AL 4TO. TRIMESTRE DE 2025, CUMPLIENDO CON LA META PROGRAMADA TRIMESTRAL AL 100%.

ELABORAR INFORME DE ESTADOS FINANCIEROS Y CONTROLAR EL EJERCICIO DEL PRESUPUESTO

AL CIERRE DEL MES DE MARZO DE 2026 SE ELABORARON EN TIEMPO Y FORMA LOS 3 INFORMES MENSUALES DE ESTADOS FINANCIEROS, CUMPLIENDO CON LA META ESTABLECIDA TRIMESTRAL AL 100%.

INCREMENTAR LA CALIFICACION DE CUMPLIMIENTO EN LAS OBLIGACIONES DE TRANSPARENCIA

EN EL PRIMER TRIMESTRE DE 2026 SE CUMPLIÓ EN TIEMPO Y FORMA CON LAS OBLIGACIONES ESTABLECIDAS EN LA MATERIA; OBTENIENDO UNA CALIFICACIÓN DE 100% EN LA PRIMER EVALUACIÓN DEL AÑO 2026, CORRESPONDIENTES AL CIERRE DEL CUARTO TRIMESTRE 2025 EN EL PORTAL DE TRANSPARENCIA (PET), REALIZADA POR LA DIRECCIÓN GENERAL DE LA UNIDAD DE TRANSPARENCIA Y ASUNTOS JURÍDICOS DE LA SECRETARÍA ANTICORRUPCIÓN Y BUEN GOBIERNO DEL ESTADO DE SONORA.

REALIZAR TRÁMITES CORRESPONDIENTES DE LOS SERVICIOS DE NOMINA DE PERSONAL ANTE LA SUBSECRETARÍA DE RECURSOS HUMANOS

DURANTE EL PRIMER TRIMESTRE DE 2026 SE REALIZARON 9 TRÁMITES DE LOS 6 PROGRAMADOS TRIMESTRAL, CORRESPONDIENTES A LOS SERVICIOS DE NÓMINA DE PERSONAL ANTE LA SUBSECRETARÍA DE RECURSOS HUMANOS, LOGRANDO EL CUMPLIMIENTO DE LA META TRIMESTRAL AL 150%, LA VARIACIÓN DE LO PROGRAMADO CONTRA LO REALIZADO SE DEBE A MOVIMIENTOS DE BAJAS Y ALTAS PRESENTADAS DE FORMA EXTRAORDINARIA POR REQUERIMIENTOS ESPECÍFICOS EN MOVIMIENTOS DE PERSONAL.

Financiera para el Desarrollo Económico de Sonora
Análisis de las Variaciones Programático Presupuestal
Al 31 de Marzo de 2026

Trimestre: Primero de 2026


INCREMENTAR CALIFICACION EN LA CALIDAD DE LA PRESENTACION DE LOS INFORMES TRIMESTRALES.

DURANTE EL PRIMER TRIMESTRE DE 2026 SE LOGRÓ OBTENER UNA CALIFICACIÓN DE 96.88 CON RESPECTO A LA META ESTABLECIDA DE 100.00 PROGRAMADA TRIMESTRAL, EL RESULTADO DEL PRIMER TRIMESTRE DE 2026, CORRESPONDE AL INFORME DEL 4TO. TRIMESTRE DE 2025, DICHO ÍNDICE DE CALIDAD EN LOS INFORMES TRIMESTRALES SE REFLEJA EN LA PÁGINA DE LA SECRETARÍA DE HACIENDA, Y ES CALCULADO POR LA DIRECCIÓN GENERAL DE PLANEACIÓN Y EVALUACIÓN, EN BASE A LOS FORMATOS RECIBIDOS COMO PARTE DEL INFORME TRIMESTRAL DE ORGANISMOS DESCENTRALIZADOS DE LA ADMINISTRACIÓN PÚBLICA PARAESTATAL, DE ACUERDO A LOS SIGUIENTES PARÁMETROS. FECHA DE PRESENTACIÓN 15%, PRESENTACIÓN 10%, INFORMACIÓN CONTABLE 25%, INFORMACIÓN PRESUPUESTAL 25%, INFORMACIÓN PROGRAMÁTICA 12.5%, E INFORMACIÓN COMPLEMENTARIA 12.5%.



Elaboró

C.P. Martín G. Portela Duarte
Subdirector de Control Interno Admtivo.



Autorizó/Revisó

Mtro. Jorge Hernández Ciscomani/C.P. José Armando Solís Barrera
Director General de Administración y Financiamiento/ Director
de Contabilidad y Admón.

Financiera para el Desarrollo Económico de Sonora
Desglose de saldo en Bancos e Inversiones
AL 31 de Marzo de 2026
(Cifras en pesos)

Desglose del saldo presentado en el formato ETCA-1-02, en el inciso A2), de la Cuenta:
BANCOS/TESORERÍA

Datos de la Cuenta Bancaria				Tipo de Recurso (1)	Convenio o Ramo (2)	Año del recurso (3)
	Institución Bancaria	Número de Cuenta	Saldo			
1	BANORTE	659546357	\$ 16,149.04	ESTATAL	Financiamientos	2026
2	BANORTE	662615011	\$ 122,066.70	ESTATAL	Nomina	2026
3	BANORTE	678117299	\$ 232,480.90	PROPIOS	Gasto Operativo	2026
4	BANORTE	689099841	\$ 22,862.57	FEDERAL	Tarjetas	2026
5	BANORTE	801338520	\$ 239,392.47	ESTATAL	Sonora Emprende	2026
6	BANORTE	854279209	\$ -	PROPIOS	Des. de Prov. Ind. a la Gran Empresa	2026
7	BANORTE	864361046	\$ 138,544.84	PROPIOS	Iniciativas Productivas	2026
8	BANORTE	886803678	\$ 15,023.05	PROPIOS	Impulsa tu Idea	2026
9	BANORTE	1105242434	\$ 15,023.91	FEDERAL	COVID-19	2026
10	BANORTE	1112716399	\$ 22,626.87	ESTATAL	Fideson Autoempleo 2020 RE	2026
11	BANORTE	300226688	\$ 10,327.45	PROPIOS	Fideson (Interacciones)	2026
12	BANCOMER	179912843	\$ 8,796.69	PROPIOS	Com. p/apert. de crédito	2026
13	BANCOMER	179543007	\$ 1,064,325.05	PROPIOS	"Pyme 2010"	2026
14	BANCOMER	179976450	\$ 261,137.04	PROPIOS	"Capital Semilla 2010"	2026
15	BANCOMER	182000903	\$ 71,901.99	FEDERAL	"Cananea-FNS-Focir"	2026
16	BANCOMER	180497487	\$ 497,654.06	FEDERAL	Recuperaciones	2026
17	BANCOMER	186381138	\$ 99,017.87	FEDERAL	Comision Est. para el Des. de Pueblos y Com. Ind.	2026
18	BANCOMER	186562515	\$ 18,997.13	PROPIOS	P. E. Com. Calle Pesquería	2026
19	BANCOMER	188645086	\$ 885,021.27	ESTATAL	PYME 2011	2026
20	BANCOMER	187282559	\$ 2,496.92	PROPIOS	Fondo de Apoyo a la Inv. en Equip. e Infra	2026
21	BANCOMER	189515275	\$ 5,808.17	FEDERAL	"Cananea-Focir 2012"	2026
22	BANCOMER	189811591	\$ 160,703.08	ESTATAL	"SAGARFHA GENERAL"	2026
23	BANCOMER	190106984	\$ 18,225.46	PROPIOS	Asesoría Financiera p/acceso al crédito	2026
24	BANCOMER	190297054	\$ 2,031.99	PROPIOS	Programa de Impulso Sectorial (Clusters)	2026

25	BANCOMER	190106720	\$	24,084.38	PROPIOS	Modernización Tecnológica	2026
26	BANCOMER	109231126	\$	49,948.33	PROPIOS	Acceso al Capital	2026
27	BANCOMER	192104512	\$	15,002.23	PROPIOS	Pyme 2012	2026
28	BANCOMER	191856189	\$	21,563.11	ESTATAL	Secretaría de Economía	2026
29	BANCOMER	193780104	\$	18,232.56	FEDERAL	CRECE Sonora	2026
30	BANCOMER	193410137	\$	1,916.62	ESTATAL	Tu Gobernador en Tu Colonia	2026
31	BANCOMER	193811476	\$	932,094.73	PROPIOS	Sedeson Tu Gobernador en tu Colonia	2026
32	BANCOMER	193811778	\$	1,648.85	PROPIOS	Sistema de Impulso al Desarrollo del Empleo Sustentable	2026
33	BANCOMER	194115066	\$	11,418.63	ESTATAL	Turismo Sonora	2026
34	BANCOMER	194381874	\$	13,241.42	PROPIOS	Consult para Accesar al Finan MyPE E	2026
35	BANCOMER	195825377	\$	15,007.91	PROPIOS	PyME 2013	2026
36	BANCOMER	195782759	\$	15,603.73	PROPIOS	Apoyo a Empresas afectadas por obra publica	2026
37	BANCOMER	195535697	\$	103,869.50	FEDERAL	FUNTEC	2026
38	BANCOMER	195536367	\$	930,076.06	PROPIOS	PYME 2007	2026
39	BANCOMER	195536790	\$	272,634.75	FEDERAL	PYME 2008	2026
40	BANCOMER	195536898	\$	156,426.12	FEDERAL	PYME 2009	2026
41	BANCOMER	195537029	\$	77,021.89	ESTATAL	CAPITAL SEMILLA FEDERAL 2009	2026
42	BANCOMER	197415443	\$	1,427.95	FEDERAL	Asesoría a Empresarios	2026
43	BANCOMER	197529368	\$	41,803.72	FEDERAL	Impulso Franquicias Sonorenses	2026
44	BANCOMER	197529538	\$	36,774.13	PROPIOS	Emprendedores Juveniles 2014	2026
45	BANCOMER	197799381	\$	1,519.42	PROPIOS	Taxista Sonorense	2026
46	BANCOMER	198263299	\$	449,690.72	ESTATAL	UES Universidad Estatal de Sonora	2026
47	BANCOMER	198737916	\$	1,231.48	PROPIOS	CANACO Hermosillo	2026
48	BANCOMER	198737843	\$	34,899.64	ESTATAL	COPARMEX Mujer Avanza	2026
49	BANCOMER	198847886	\$	1,543.26	PROPIOS	CANACINTRA Hermosillo	2026
50	BANCOMER	199887466	\$	1,012.01	PROPIOS	CANACINTRA SLRC	2026
51	BANCOMER	199170294	\$	547,552.81	PROPIOS	Garantía Líquida	2026
52	BANCOMER	105671434	\$	24,969.08	PROPIOS	FIDESON Emprendedores RP	2026
53	BANCOMER	105671442	\$	14,673.25	PROPIOS	FIDESON Mujer Productiva RP	2026

54	BANCOMER	105671639	\$	3,923.55	PROPIOS	FIDESON Sonora Trabaja RP	2026
55	BANCOMER	105671671	\$	5,701.48	PROPIOS	FIDESON Sonora Competitivo RP	2026
56	BANCOMER	105671701	\$	10,191.42	PROPIOS	FIDESON Empresas con Responsabilidad Social RP	2026
57	BANCOMER	105671744	\$	4,954.01	PROPIOS	FIDESON Transportistas 2016 RP	2026
58	BANCOMER	105671833	\$	2,229.74	PROPIOS	FIDESON Multiplica tus Capacidades RP	2026
59	BANCOMER	105667844	\$	484,975.26	PROPIOS	FIDESON PPPyME 2015 RM	2026
60	BANCOMER	105671728	\$	15,977.45	PROPIOS	FIDESON Impuso a Franquicias RP	2026
61	BANCOMER	106011462	\$	15,742.24	FEDERAL	FIDESON Abuelos Productivos RP	2026
62	BANCOMER	106626920	\$	20,577.58	PROPIOS	FIDESON Tianguistas RP	2026
63	BANCOMER	106812252	\$	64,103.65	PROPIOS	FIDESON Sonora competitivo para cámaras RP	2026
64	BANCOMER	106606148	\$	0.83	PROPIOS	FIDESON PROGRAMA INTEGRAL DE FORMACION FINANCIERA PARA MYPYMES DE SONORA R.FEDERAL RA	2026
65	BANCOMER	106606083	\$	3,996.82	PROPIOS	FIDESON PROGRAMA INTEGRAL DE FORMACION FINANCIERA PARA MYPYMES DE SONORA R.ESTATAL RA	2026
66	BANCOMER	108039917	\$	1,392.25	FEDERAL	FIDESON CONCURRENCIA CON LAS ENTIDADES FEDERATIVAS RP	2026
67	BANCOMER	108692696	\$	3.68	ESTATAL	FIDESON PROGRAMA DE APOYO Y FOMENTO AL AUTOEMPLEO FA	2026
68	BANCOMER	110985279	\$	89,221.55	PROPIOS	FIDESON SECRETARIA DE ECONOMIA OPORTUNIDADES PARA TODOS RA	2026
69	BANCOMER	110978345	\$	17,846.59	ESTATAL	FIDESON VENTA DE ACTIVOS R.P.	2026
70	BANCOMER	111203010	\$	18,039.94	ESTATAL	FIDESON PROGRAMA INTEGRAL DE FORMACION EMPRESARIAL - ESTATAL	2026
71	BANCOMER	111235958	\$	4,085.72	PROPIOS	FIDESON EMERGENTE DE RESCATE DE AYUNTAMIENTOS DE SONORA RP	2026
72	BANCOMER	111226991	\$	5,058.00	PROPIOS	FIDESON DESARROLLO Y FORTALECIMIENTO INDUSTRIA DEL BACANORA FEDERAL RA	2026
73	BANCOMER	111225642	\$	90.94	PROPIOS	FIDESON DESARROLLO Y FORTALECIMIENTO INDUSTRIA DEL BACANORA ESTATAL RA	2026

74	BANCOMER	111226576	\$	31.10	FEDERAL	FIDESON FORTALECIMIENTO A EMPRESAS SECTOR AGROINDUSTRIAL E IMPULSAR COMPETITIVIDAD EN CADENAS GLOBALES ESTATAL RA	2026
75	BANCOMER	111226886	\$	195.59	ESTATAL	FIDESON INNOVACION CAPACIDADES MIPYMES CRECIMIENTO SECTOR AUTOMOTRIZ Y/O SECTOR AEROSPAECIAL ESTATAL RA	2026
76	BANCOMER	111226967	\$	91.58	ESTATAL	FIDESON FORTALECIMIENTO MIPYMES SECTOR AGROINDUSTRIAL SOLUCIONES TI 4.0. ESTATAL RA	2026
77	BANCOMER	111698222	\$	19.91	ESTATAL	FIDESON PROGRAMA DE APOYO Y FOMENTO AL AUTOEMPLO SECRETARIA DE ECONOMIA R.A.	2026
78	BANCOMER	112382458	\$	15.27	ESTATAL	FIDESON IMPLEMENTACION Y SISTEMATIZACION DE LA MIR EN EL ESTADO DE SONORA ESTATAL	2026
79	BANCOMER	112405989	\$	5.75	ESTATAL	FIDESON PROG. DE INNOVACION EN MANUFACTURA INTELIGENTE I 4.0 PARA LA COMPETITIVIDAD DEL SECTOR FIDESON SEDESON JEFAS	2026
80	BANCOMER	113070069	\$	1.38	ESTATAL	AUTOGESTORAS/YO GENERO INICIACION	2026
81	BANCOMER	115289599	\$	14,861.33	FEDERAL	FIDESON EMERGENTE EFECTO COVID 19	2026
82	BANCOMER	115411149	\$	14,995.57	ESTATAL	FIDESON AUTOEMPLO 2020	2026
83	BANCOMER	118879265	\$	1,248,882.62	ESTATAL	PROGRAMA EMERGENTE DE REACTIVACION ECONOMICA UDP-FOCIR	2026
84	BANCOMER	119549749	\$	0.32	ESTATAL	PROGRAMA COOPERATIVISMO REGIONAL	2026
85	BANCOMER	118596557	\$	35,371.61	ESTATAL	IMPULSO AL COOPERATIVISMO	2026
86	BANCOMER	119283617	\$	22,333.96	ESTATAL	PROGRAMA EMERGENTE GUAYMAS - EMPALME	2026
87	BANCOMER	123582434	\$	22,341.64	PROPIOS	PEQUEÑOS PRODUCTORES GANADEROS	2026
88	BANCOMER	123580164	\$	22,210.81	PROPIOS	COMERCIANTES DE NOGALES	2026
BANCOMER		123580164		9,896,973.95			

"Bajo protesta de decir verdad declaramos que los Estados Financieros y sus Notas, son razonablemente correctos y son responsabilidad del emisor"

1) Tipo de Recurso: Federal o Estatal (incluye Ingresos Propios)

2) Aplica solo en el caso del recurso federal, donde la idea es describir que convenio o aportación da origen al mismo. Favor de escribir SIN abreviaturas.

3) Se refiere al ejercicio en que se registró el ingreso de ese recurso, puede ser 2025, 2024, etc.

Nota: En caso de que la cuenta bancaria tenga los dos tipos de recursos, presentar dos veces la misma cuenta separando los saldos por tipo de recurso. Aplica el mismo criterio en caso de que el recurso sea de varios ejercicios.

**Desglose del saldo presentado en el formato ETCA-I-02, en el inciso A4), de la Cuenta:
INVERSIONES TEMPORALES (HASTA 3 MESES)**

Datos de la Cuenta Bancaria				Tipo de Recurso (1)	Convenio o Ramo (2)	Año del recurso (3)
	Institución Bancaria	Número de Cuenta	Saldo			
1	BANCOMER	191858189	\$	ESTATAL		

2	BANSI	99135212	\$	-	PROPIOS		
3	BANSI	991354174	\$	-	ESTATAL		
4	BANSI	99138343	\$	-	ESTATAL		
5	BANSI	99138335	\$	-	ESTATAL		
6	BANSI	99138351	\$	-	ESTATAL		
7	BANCOMER	2054731093	\$	-	ESTATAL		
8	BANSI	99138327	\$	-	ESTATAL		
9	MULTIVA	9403035	\$	8.02	ESTATAL	Impulso al Cooperativismo	2026
10	MULTIVA	9403067	\$	960,793.49	ESTATAL	Fondo Minero	2026
11	MULTIVA	9403159	\$	2,338,497.51	ESTATAL	Pyme 2012	2026
12	MULTIVA	9403008	\$	13,940,706.79	ESTATAL	Pyme 2015	2026
13	MULTIVA	9403051	\$	1,823.25	PROPIOS	Recuperaciones	2026
14	MULTIVA	9441115	\$	3,880,199.69	ESTATAL	Pyme 2013	2026
TOTAL				21,122,028.75			

"Bajo protesta de decir verdad declaramos que los Estados Financieros y sus Notas, son razonablemente correctos y son responsabilidad del emisor"

1) Tipo de Recurso: Federal o Estatal (incluye Ingresos Propios)

2) Aplica solo en el caso del recurso federal, donde la idea es describir que convenio o aportación da origen al mismo. Favor de escribir SIN abreviaturas.

3) Se refiere al ejercicio en que se registró el ingreso de ese recurso, puede ser 2025, 2024, etc.

Nota: En caso de que la cuenta bancaria tenga los dos tipos de recursos, presentar dos veces la misma cuenta separando los saldos por tipo de recurso. Aplica el mismo criterio en caso de que el recurso sea de varios ejercicios.

Desglose del saldo presentado en el formato ETCA-I-02, en el inciso B1), de la Cuenta: INVERSIONES FINANCIERAS DE CORTO PLAZO						
Datos de la Cuenta Bancaria				Tipo de Recurso (1)	Convenio o Ramo (2)	Año del recurso (3)
	Institución Bancaria	Número de Cuenta	Saldo			
1						
2	SIN INFORMACION QUE PRESENTAR					
3						
TOTAL				0		

"Bajo protesta de decir verdad declaramos que los Estados Financieros y sus Notas, son razonablemente correctos y son responsabilidad del emisor"

1) Tipo de Recurso: Federal o Estatal (incluye Ingresos Propios)

2) Aplica solo en el caso del recurso federal, donde la idea es describir que convenio o aportación da origen al mismo. Favor de escribir SIN abreviaturas.

3) Se refiere al ejercicio en que se registró el ingreso de ese recurso, puede ser 2025, 2024, etc.

Nota: En caso de que la cuenta bancaria tenga los dos tipos de recursos, presentar dos veces la misma cuenta separando los saldos por tipo de recurso. Aplica el mismo criterio en caso de que el recurso sea de varios ejercicios.

Desglose del saldo presentado en el formato ETCA-I-02, en el inciso A) del Activo No Circulante, de la Cuenta: INVERSIONES FINANCIERAS A LARGO PLAZO						
Datos de la Cuenta Bancaria				Tipo de Recurso (1)	Convenio o Ramo (2)	Año del recurso (3)
	Institución Bancaria	Número de Cuenta	Saldo			
1						
2	SIN INFORMACION QUE PRESENTAR					
3						
TOTAL				0		

"Bajo protesta de decir verdad declaramos que los Estados Financieros y sus Notas, son razonablemente correctos y son responsabilidad del emisor"


1) Tipo de Recurso: Federal o Estatal (incluye Ingresos Propios)

2) Aplica solo en el caso del recurso federal, donde la idea es describir que convenio o aportación da origen al mismo. Favor de escribir SIN abreviaturas.

3) Se refiere al ejercicio en que se registró el ingreso de ese recurso, puede ser 2025, 2024, etc.

Nota: En caso de que la cuenta bancaria tenga los dos tipos de recursos, presentar dos veces la misma cuenta separando los saldos por tipo de recurso. Aplica el mismo criterio en caso de que el recurso sea de varios ejercicios.


 Elaboró
 C.P. Martín G. Portela Duarte
 Subdirector de Control Interno Admto.


 Autorizó/Revisó
 Mtro. Jorge Hernández Ciscomani/C.P. José Armando Solís Barrera
 Director General de Administración y Financiamiento/ Director
 de Contabilidad y Admón.

4119200000	3	1	1	E09F05	537 M	1	59901	1	41A0	11 5	112,000.00	5	132,000.00	5	134,532.28	5	134,532.28	5	760,146.91
4119200000	3	1	1	E09F05	537 M	1	51501	1	41Z1	13 5	247,131.95	5	247,131.95	5	247,131.95	5	247,131.95	5	1,446,356.65
4119200000	3	1	1	E09F05	537 M	1	51901	1	41Z1	13 5	400,000.00	5	400,000.00	5	400,000.00	5	400,000.00	5	2,446,356.65
4119200000	3	1	1	E09F05	537 M	1	59701	1	41Z1	13 5	16,000.00	5	16,000.00	5	16,000.00	5	16,000.00	5	2,462,356.65
4119200000	3	1	1	E09F05	537 M	1	91801	1	41Z1	13 5	6,133,185.15	5	6,133,185.15	5	6,133,185.15	5	6,133,185.15	5	8,595,541.80
4119200000	3	1	1	E09F05	537 M	1	92401	1	41Z1	13 5	1,446,356.65	5	1,446,356.65	5	1,446,356.65	5	1,446,356.65	5	10,041,898.45
4119200000	3	1	1	E09F05	537 M	1	11801	1	41Z1	13 5	3,066,000.00	5	3,066,000.00	5	3,066,000.00	5	3,066,000.00	5	13,107,898.45
4119200000	3	1	1	E09F05	537 M	1	11406	1	41A0	13 5	7,900,948.35	5	7,900,948.35	5	7,900,948.35	5	7,900,948.35	5	21,008,846.80
4119200000	3	1	1	E09F05	537 M	1	11301	1	41A0	13 5	263,503.93	5	263,503.93	5	263,503.93	5	263,503.93	5	21,272,350.73
4119200000	3	1	1	E09F05	537 M	1	12401	1	41A0	13 5	240,954.18	5	240,954.18	5	240,954.18	5	240,954.18	5	21,513,304.91
4119200000	3	1	1	E09F05	537 M	1	13201	1	41A0	13 5	7,965,543.32	5	7,965,543.32	5	7,965,543.32	5	7,965,543.32	5	29,478,848.23
4119200000	3	1	1	E09F05	537 M	1	13703	1	41A0	13 5	77,832.19	5	77,832.19	5	77,832.19	5	77,832.19	5	30,256,680.42
4119200000	3	1	1	E09F05	537 M	1	13704	1	41A0	13 5	80,416.62	5	80,416.62	5	80,416.62	5	80,416.62	5	30,337,097.04
4119200000	3	1	1	E09F05	537 M	1	14102	1	41A0	13 5	163.09	5	163.09	5	163.09	5	163.09	5	30,337,260.13
4119200000	3	1	1	E09F05	537 M	1	14103	1	41A0	13 5	1,802.79	5	1,802.79	5	1,802.79	5	1,802.79	5	30,339,062.92
4119200000	3	1	1	E09F05	537 M	1	11104	1	41A0	13 5	26,666.85	5	26,666.85	5	26,666.85	5	26,666.85	5	30,365,729.77
4119200000	3	1	1	E09F05	537 M	1	11105	1	41A0	13 5	133,334.27	5	133,334.27	5	133,334.27	5	133,334.27	5	30,499,064.04
4119200000	3	1	1	E09F05	537 M	1	11106	1	41A0	13 5	53,333.02	5	53,333.02	5	53,333.02	5	53,333.02	5	30,552,397.06
4119200000	3	1	1	E09F05	537 M	1	11107	1	41A0	13 5	63,960.99	5	63,960.99	5	63,960.99	5	63,960.99	5	30,616,358.05
4119200000	3	1	1	E09F05	537 M	1	11108	1	41A0	13 5	600,014.60	5	600,014.60	5	600,014.60	5	600,014.60	5	31,216,372.65
4119200000	3	1	1	E09F05	537 M	1	11109	1	41A0	13 5	26,666.85	5	26,666.85	5	26,666.85	5	26,666.85	5	31,243,039.50
4119200000	3	1	1	E09F05	537 M	1	12402	1	41A0	13 5	213,333.37	5	213,333.37	5	213,333.37	5	213,333.37	5	31,456,372.87
4119200000	3	1	1	E09F05	537 M	1	13803	1	41A0	13 5	1,235,743.60	5	1,235,743.60	5	1,235,743.60	5	1,235,743.60	5	32,692,116.47
4119200000	3	1	1	E09F05	537 M	1	15201	1	41A0	13 5	785,534.20	5	785,534.20	5	785,534.20	5	785,534.20	5	33,477,650.67
4119200000	3	1	1	E09F05	537 M	1	15409	1	41A0	13 5	34,972.13	5	34,972.13	5	34,972.13	5	34,972.13	5	33,512,622.80
4119200000	3	1	1	E09F05	537 M	1	15416	1	41A0	13 5	7,784.54	5	7,784.54	5	7,784.54	5	7,784.54	5	33,520,407.34
4119200000	3	1	1	E09F05	537 M	1	15417	1	41A0	13 5	34,908.08	5	34,908.08	5	34,908.08	5	34,908.08	5	33,555,315.42
4119200000	3	1	1	E09F05	537 M	1	15418	1	41A0	13 5	37,904.69	5	37,904.69	5	37,904.69	5	37,904.69	5	33,593,220.11
4119200000	3	1	1	E09F05	537 M	1	15419	1	41A0	13 5	3,312.57	5	3,312.57	5	3,312.57	5	3,312.57	5	33,596,532.68
4119200000	3	1	1	E09F05	537 M	1	15420	1	41A0	13 5	22,666.05	5	22,666.05	5	22,666.05	5	22,666.05	5	33,619,198.73
4119200000	3	1	1	E09F05	537 M	1	12403	1	41A0	13 5	7,043.42	5	7,043.42	5	7,043.42	5	7,043.42	5	33,626,242.15
4119200000	3	1	1	E09F05	537 M	1	12404	1	41A0	13 5	9,211.00	5	9,211.00	5	9,211.00	5	9,211.00	5	33,635,453.15
4119200000	3	1	1	E09F05	537 M	1	12405	1	41A0	13 5	15,600.00	5	15,600.00	5	15,600.00	5	15,600.00	5	33,651,053.15
4119200000	3	1	1	E09F05	537 M	1	12406	1	41A0	13 5	16,780.00	5	16,780.00	5	16,780.00	5	16,780.00	5	33,667,833.15
4119200000	3	1	1	E09F05	537 M	1	12407	1	41A0	13 5	3,900.00	5	3,900.00	5	3,900.00	5	3,900.00	5	33,671,733.15
4119200000	3	1	1	E09F05	537 M	1	12408	1	41A0	13 5	23,400.00	5	23,400.00	5	23,400.00	5	23,400.00	5	33,695,133.15
4119200000	3	1	1	E09F05	537 M	1	12409	1	41A0	13 5	11,650.00	5	11,650.00	5	11,650.00	5	11,650.00	5	33,706,783.15
4119200000	3	1	1	E09F05	537 M	1	12410	1	41A0	13 5	117.00	5	117.00	5	117.00	5	117.00	5	33,707,953.15
4119200000	3	1	1	E09F05	537 M	1	12411	1	41A0	13 5	7,500.00	5	7,500.00	5	7,500.00	5	7,500.00	5	33,715,453.15
4119200000	3	1	1	E09F05	537 M	1	12412	1	41A0	13 5	3,900.00	5	3,900.00	5	3,900.00	5	3,900.00	5	33,719,353.15
4119200000	3	1	1	E09F05	537 M	1	12413	1	41A0	13 5	211.00	5	211.00	5	211.00	5	211.00	5	33,721,463.15
4119200000	3	1	1	E09F05	537 M	1	12414	1	41A0	13 5	562.16	5	562.16	5	562.16	5	562.16	5	33,722,025.31
4119200000	3	1	1	E09F05	537 M	1	12415	1	41A0	13 5	6,021.15	5	6,021.15	5	6,021.15	5	6,021.15	5	33,728,046.46
4119200000	3	1	1	E09F05	537 M	1	12416	1	41A0	13 5	214,500.00	5	214,500.00	5	214,500.00	5	214,500.00	5	33,942,546.46
4119200000	3	1	1	E09F05	537 M	1	13101	1	41Z1	13 5	27,500.00	5	27,500.00	5	27,500.00	5	27,500.00	5	33,970,046.46
4119200000	3	1	1	E09F05	537 M	1	13102	1	41Z1	13 5	244,500.00	5	244,500.00	5	244,500.00	5	244,500.00	5	34,214,546.46
4119200000	3	1	1	E09F05	537 M	1	13103	1	41Z1	13 5	39,000.00	5	39,000.00	5	39,000.00	5	39,000.00	5	34,253,546.46
4119200000	3	1	1	E09F05	537 M	1	13104	1	41Z1	13 5	9,750.00	5	9,750.00	5	9,750.00	5	9,750.00	5	34,263,296.46
4119200000	3	1	1	E09F05	537 M	1	13105	1	41Z1	13 5	35,860.00	5	35,860.00	5	35,860.00	5	35,860.00	5	34,299,156.46
4119200000	3	1	1	E09F05	537 M	1	13106	1	41Z1	13 5	5,850.00	5	5,850.00	5	5,850.00	5	5,850.00	5	34,305,006.46
4119200000	3	1	1	E09F05	537 M	1	13107	1	41Z1	13 5	175,500.00	5	175,500.00	5	175,500.00	5	175,500.00	5	34,480,506.46
4119200000	3	1	1	E09F05	537 M	1	13108	1	41Z1	13 5	182,871.72	5	182,871.72	5	182,871.72	5	182,871.72	5	34,663,378.18
4119200000	3	1	1	E09F05	537 M	1	13109	1	41Z1	13 5	35,100.00	5	35,100.00	5	35,100.00	5	35,100.00	5	34,698,478.18
4119200000	3	1	1	E09F05	537 M	1	13110	1	41Z1	13 5	17,000.00	5	17,000.00	5	17,000.00	5	17,000.00	5	34,715,478.18
4119200000	3	1	1	E09F05	537 M	1	13111	1	41Z1	13 5	3,931.98	5	3,931.98	5	3,931.98	5	3,931.98	5	34,719,410.16
4119200000	3	1	1	E09F05	537 M	1	13112	1	41Z1	13 5	8,500.00	5	8,500.00	5	8,500.00	5	8,500.00	5	34,727,910.16
4119200000	3	1	1	E09F05	537 M	1	13113	1	41Z1	13 5	63,051.18	5	63,051.18	5	63,051.18	5	63,05		

4119200300	3	1	1	E409F05	537 M	1	14303	1	26	1	4 AO	13	\$ 475,146.02	\$ -	\$ 475,146.02	\$ 475,146.02	\$ -	\$ 57,460.95	\$ 68,624.79	\$ -	\$ 57,460.95
4119200300	3	1	1	E409F05	537 M	1	15201	1	26	1	4 AO	13	\$ 297,225.37	\$ -	\$ 297,225.37	\$ 297,225.37	\$ -	\$ -	\$ -	\$ -	\$ -
4119200300	3	1	1	E409F05	537 M	1	15409	1	26	1	4 AO	13	\$ 20,421.89	\$ -	\$ 20,421.89	\$ 20,421.89	\$ -	\$ 3,275.00	\$ 3,930.00	\$ -	\$ 3,275.00
4119200300	3	1	1	E409F05	537 M	1	15416	1	26	1	4 AO	13	\$ 2,945.50	\$ -	\$ 2,945.50	\$ 2,945.50	\$ -	\$ -	\$ -	\$ -	\$ -
4119200300	3	1	1	E409F05	537 M	1	15419	1	26	1	4 AO	13	\$ 13,094.95	\$ -	\$ 13,094.95	\$ 13,094.95	\$ -	\$ 2,100.00	\$ 2,520.00	\$ -	\$ 2,100.00
4119200300	3	1	1	E409F05	537 M	1	15421	1	26	1	4 AO	13	\$ 14,342.09	\$ -	\$ 14,342.09	\$ 14,342.09	\$ -	\$ 2,300.00	\$ 2,760.00	\$ -	\$ 2,300.00
4119200300	3	1	1	E409F05	537 M	1	15425	1	26	1	4 AO	13	\$ 1,253.41	\$ -	\$ 1,253.41	\$ 1,253.41	\$ -	\$ -	\$ -	\$ -	\$ -
4119200300	3	1	1	E409F05	537 M	1	15425	1	26	1	4 AO	13	\$ 8,652.02	\$ -	\$ 8,652.02	\$ 8,652.02	\$ -	\$ 1,387.50	\$ 1,665.00	\$ -	\$ 1,387.50
4119200300	3	1	1	E409F05	537 M	1	17101	1	26	1	4 AO	13	\$ 2,666.62	\$ -	\$ 2,666.62	\$ 2,666.62	\$ -	\$ 1,000.00	\$ 1,000.00	\$ -	\$ 1,000.00
4119200300	3	1	1	E409F05	537 M	1	21101	1	26	1	4 AO	13	\$ 2,350.13	\$ -	\$ 2,350.13	\$ 2,350.13	\$ -	\$ -	\$ -	\$ -	\$ -
4119200300	3	1	1	E409F05	537 M	1	21101	1	26	1	4 AO	13	\$ 4,400.00	\$ -	\$ 4,400.00	\$ 4,400.00	\$ -	\$ 1,869.46	\$ 1,869.46	\$ -	\$ 1,869.46
4119200300	3	1	1	E409F05	537 M	1	21201	1	26	1	4 AO	13	\$ 4,730.00	\$ -	\$ 4,730.00	\$ 4,730.00	\$ -	\$ -	\$ -	\$ -	\$ -
4119200300	3	1	1	E409F05	537 M	1	21401	1	26	1	4 AO	13	\$ 110.00	\$ -	\$ 110.00	\$ 110.00	\$ -	\$ -	\$ -	\$ -	\$ -
4119200300	3	1	1	E409F05	537 M	1	21501	1	26	1	4 AO	13	\$ 6,600.00	\$ -	\$ 6,600.00	\$ 6,600.00	\$ -	\$ -	\$ -	\$ -	\$ -
4119200300	3	1	1	E409F05	537 M	1	21601	1	26	1	4 AO	13	\$ 3,850.00	\$ -	\$ 3,850.00	\$ 3,850.00	\$ -	\$ -	\$ -	\$ -	\$ -
4119200300	3	1	1	E409F05	537 M	1	22101	1	26	1	4 AO	13	\$ 3,960.00	\$ -	\$ 3,960.00	\$ 3,960.00	\$ -	\$ -	\$ -	\$ -	\$ -
4119200300	3	1	1	E409F05	537 M	1	22106	1	26	1	4 AO	13	\$ 880.00	\$ -	\$ 880.00	\$ 880.00	\$ -	\$ 138.00	\$ 138.00	\$ -	\$ 138.00
4119200300	3	1	1	E409F05	537 M	1	22301	1	26	1	4 AO	13	\$ 385.00	\$ -	\$ 385.00	\$ 385.00	\$ -	\$ -	\$ -	\$ -	\$ -
4119200300	3	1	1	E409F05	537 M	1	24601	1	26	1	4 AO	13	\$ 35.00	\$ -	\$ 35.00	\$ 35.00	\$ -	\$ -	\$ -	\$ -	\$ -
4119200300	3	1	1	E409F05	537 M	1	27101	1	26	1	4 AO	13	\$ 1,100.00	\$ -	\$ 1,100.00	\$ 1,100.00	\$ -	\$ 788.80	\$ 788.80	\$ -	\$ 788.80
4119200300	3	1	1	E409F05	537 M	1	28101	1	26	1	4 AO	13	\$ 66.00	\$ -	\$ 66.00	\$ 66.00	\$ -	\$ -	\$ -	\$ -	\$ -
4119200300	3	1	1	E409F05	537 M	1	29401	1	26	1	4 AO	13	\$ 365.00	\$ -	\$ 365.00	\$ 365.00	\$ -	\$ -	\$ -	\$ -	\$ -
4119200300	3	1	1	E409F05	537 M	1	29601	1	26	1	4 AO	13	\$ 2,970.00	\$ -	\$ 2,970.00	\$ 2,970.00	\$ -	\$ -	\$ -	\$ -	\$ -
4119200300	3	1	1	E409F05	537 M	1	31101	1	26	1	4 AO	13	\$ 60,500.00	\$ -	\$ 60,500.00	\$ 60,500.00	\$ -	\$ 3,424.39	\$ 3,424.39	\$ -	\$ 3,424.39
4119200300	3	1	1	E409F05	537 M	1	31301	1	26	1	4 AO	13	\$ 7,700.00	\$ -	\$ 7,700.00	\$ 7,700.00	\$ -	\$ 701.21	\$ 699.61	\$ -	\$ 699.61
4119200300	3	1	1	E409F05	537 M	1	31401	1	26	1	4 AO	13	\$ 11,000.00	\$ -	\$ 11,000.00	\$ 11,000.00	\$ -	\$ 2,869.21	\$ 2,869.21	\$ -	\$ 2,869.21
4119200300	3	1	1	E409F05	537 M	1	31501	1	26	1	4 AO	13	\$ 2,750.00	\$ -	\$ 2,750.00	\$ 2,750.00	\$ -	\$ -	\$ -	\$ -	\$ -
4119200300	3	1	1	E409F05	537 M	1	31701	1	26	1	4 AO	13	\$ 10,120.00	\$ -	\$ 10,120.00	\$ 10,120.00	\$ -	\$ -	\$ -	\$ -	\$ -
4119200300	3	1	1	E409F05	537 M	1	31801	1	26	1	4 AO	13	\$ 1,650.00	\$ -	\$ 1,650.00	\$ 1,650.00	\$ -	\$ -	\$ -	\$ -	\$ -
4119200300	3	1	1	E409F05	537 M	1	32201	1	26	1	4 AO	13	\$ 49,500.00	\$ -	\$ 49,500.00	\$ 49,500.00	\$ -	\$ -	\$ -	\$ -	\$ -
4119200300	3	1	1	E409F05	537 M	1	32701	1	26	1	4 AO	13	\$ 54,400.28	\$ -	\$ 54,400.28	\$ 54,400.28	\$ -	\$ -	\$ -	\$ -	\$ -
4119200300	3	1	1	E409F05	537 M	1	33101	1	26	1	4 AO	13	\$ 9,900.00	\$ -	\$ 9,900.00	\$ 9,900.00	\$ -	\$ -	\$ -	\$ -	\$ -
4119200300	3	1	1	E409F05	537 M	1	33401	1	26	1	4 AO	13	\$ 3,300.00	\$ -	\$ 3,300.00	\$ 3,300.00	\$ -	\$ -	\$ -	\$ -	\$ -
4119200300	3	1	1	E409F05	537 M	1	33608	1	26	1	4 AO	13	\$ 1,650.00	\$ -	\$ 1,650.00	\$ 1,650.00	\$ -	\$ -	\$ -	\$ -	\$ -
4119200300	3	1	1	E409F05	537 M	1	33801	1	26	1	4 AO	13	\$ 5,500.00	\$ -	\$ 5,500.00	\$ 5,500.00	\$ -	\$ 1,061.67	\$ 1,061.67	\$ -	\$ 1,061.67
4119200300	3	1	1	E409F05	537 M	1	34101	1	26	1	4 AO	13	\$ 27,500.00	\$ -	\$ 27,500.00	\$ 27,500.00	\$ -	\$ -	\$ -	\$ -	\$ -
4119200300	3	1	1	E409F05	537 M	1	34501	1	26	1	4 AO	13	\$ 9,900.00	\$ -	\$ 9,900.00	\$ 9,900.00	\$ -	\$ -	\$ -	\$ -	\$ -
4119200300	3	1	1	E409F05	537 M	1	35101	1	26	1	4 AO	13	\$ 11,000.00	\$ -	\$ 11,000.00	\$ 11,000.00	\$ -	\$ 15,221.98	\$ 15,221.98	\$ -	\$ 15,221.98
4119200300	3	1	1	E409F05	537 M	1	35301	1	26	1	4 AO	13	\$ 26,402.75	\$ -	\$ 26,402.75	\$ 26,402.75	\$ -	\$ -	\$ -	\$ -	\$ -
4119200300	3	1	1	E409F05	537 M	1	35501	1	26	1	4 AO	13	\$ 11,000.00	\$ -	\$ 11,000.00	\$ 11,000.00	\$ -	\$ -	\$ -	\$ -	\$ -
4119200300	3	1	1	E409F05	537 M	1	37501	1	26	1	4 AO	13	\$ 7,700.00	\$ -	\$ 7,700.00	\$ 7,700.00	\$ -	\$ -	\$ -	\$ -	\$ -
4119200300	3	1	1	E409F05	537 M	1	37502	1	26	1	4 AO	13	\$ 5,500.00	\$ -	\$ 5,500.00	\$ 5,500.00	\$ -	\$ -	\$ -	\$ -	\$ -
4119200300	3	1	1	E409F05	537 M	1	37901	1	26	1	4 AO	13	\$ 1,320.00	\$ -	\$ 1,320.00	\$ 1,320.00	\$ -	\$ -	\$ -	\$ -	\$ -
4119200300	3	1	1	E409F05	537 M	1	38101	1	26	1	4 AO	13	\$ 6,600.00	\$ -	\$ 6,600.00	\$ 6,600.00	\$ -	\$ 6,844.00	\$ 6,844.00	\$ -	\$ 6,844.00
4119200300	3	1	1	E409F05	537 M	1	39201	1	26	1	4 AO	13	\$ 1,697.85	\$ -	\$ 1,697.85	\$ 1,697.85	\$ -	\$ -	\$ -	\$ -	\$ -
4119200300	3	1	1	E409F05	537 M	1	39801	1	26	1	4 AO	13	\$ 98,000.00	\$ -	\$ 98,000.00	\$ 98,000.00	\$ -	\$ -	\$ -	\$ -	\$ -



Análisis acumulativo de las metas programadas en la Matriz de Indicadores de Resultados

Dependencia/Entidad: FINANCIERA PARA EL DESARROLLO ECONÓMICO DE SONORA			
Programa Presupuestal: EJESFOS ENCADENAMIENTO PRODUCTIVO PARA EL DESARROLLO Y CONSOLIDACIÓN ECONÓMICA SUSTENTABLE			
Periodo que se reporta: PRIMER TRIMESTRE 2026			
Parámetros de sematización:	Cumplimiento Óptimo (80 - 120%)	Cumplimiento Mejorable (60 - 79%)	Cumplimiento en riesgo (<60% o >120%)
FIN			
Indicador: VARIACIÓN DE LA TASA DE DESEMPLEO ESTATAL			
Eficacia:	80.51% - Cumplimiento Óptimo (80 - 120%)		80.51%
ANÁLISIS CUALITATIVO:			
PROPOSITO			
Indicador: EMPLEOS GENERADOS Y CONSERVADOS VIA FINANCIAMIENTO			
Eficacia:	196.57% - Cumplimiento en riesgo (<80% o >120%)		25.32%
Causa del Incumplimiento: Mayor cumplimiento de los programas que ofrece la financiera.			
Efecto del Incumplimiento: Mayor número de empleos actuales y proyectados.			
Impacto del Incumplimiento en el PIR: Disminución en la tasa de desempleo o desocupación en el estado de Sonora.			
COMPONENTE 1			
Indicador: CREDITOS AUTORIZADOS Y OTORGADOS			
Eficacia:	150% - Cumplimiento en riesgo (<60% o >120%)		21.82%
Causa del Incumplimiento: SE PRESENTARON UN MAYOR NUMERO DE SOLICITUDES DE CREDITO DE ACUERDO A LO ESPERADO Y PROGRAMADO TRIMESTRAL.			
Efecto del Incumplimiento: AUMENTO EN EL NUMERO DE PERSONAS FISICAS Y MORALES QUE OBTUVIERON CREDITOS PARA EL DESARROLLO DE PROYECTOR PRODUCTIVOS.			
Impacto del Incumplimiento en el Propósito: AUMENTO EN LA GENERACIÓN DE EMPLEOS AL CONSERVARSE Y PROYECTARSE UN MAYOR NUMERO DE ESTOS, DERIVADO DE UN MAYOR NUMERO DE FINANCIAMIENTOS OTORGADOS.			
COMPONENTE 2			
Indicador: MUJERES BENEFICIADAS CON FINANCIAMIENTO A TRAVÉS DEL PROGRAMA MUJER ACTIVA			
Eficacia:	0% - Cumplimiento en riesgo (<60% o >120%)		60%



Parámetros de satisfacción:		Cumplimiento Ótimo (80 - 120%)	Cumplimiento Mejorable (60 - 75%)	Cumplimiento en riesgo (<60% o >120%)	Programado
COMPONENTE 2					
Causa del incumplimiento:					
Efecto del incumplimiento:					
Impacto del incumplimiento en el Propósito:					
C1-401					
Indicador: MONTO DE CRÉDITOS AUTORIZADOS Y OTORGADOS					
Eficacia:			329,78% - Cumplimiento en riesgo (<60% o >120%)	19475000	28,41%
Causa del incumplimiento: AUMENTO SIGNIFICATIVO EN LA DEMANDA DE SOLICITUDES DE CRÉDITO POR PARTE DE LOS CIUDADANOS, QUE PUDIERA DEBERSE A DISTINTOS FACTORES COMO: UN MAYOR CONOCIMIENTO DE LOS PROGRAMAS QUE OFRECE LA FINANJERA.					
Efecto del incumplimiento: MAYOR PERSONAS FÍSICAS Y MORALES QUE OBTUVIERON RECURSOS DE FINANCIAMIENTO PARA EL DESARROLLO DE ACTIVIDADES PRODUCTIVAS EN EL ESTADO DE SONORA.					
Impacto del incumplimiento en el Componente: DISMINUCIÓN EN LA TASA DE DESEMPEÑO O DESEMPLEO EN EL ESTADO DE SONORA, DEBIDO A LOS EMPLEOS CONSERVADOS Y PROYECTADOS POR LOS FINANCIAMIENTOS OTORGADOS.					
C1-402					
Indicador: NÚMERO DE FOROS INFORMATIVOS REALIZADOS					
Eficacia:			81,25% - Cumplimiento Óptimo (80 - 120%)	250	20,8%
Causa del incumplimiento:					
Efecto del incumplimiento:					
Impacto del incumplimiento en el Componente:					
C1-403					
Indicador: NÚMERO DE VISITAS DE VERIFICACIÓN REALIZADAS					
Eficacia:			No Programado	0	0%
Causa del incumplimiento:					
Efecto del incumplimiento:					
Impacto del incumplimiento en el Componente:					



Parámetros de semiorientación:	Cumplimiento Óptimo (80 - 120%)	Cumplimiento Mejorable (60 - 79%)	Cumplimiento en riesgo (<60% o >120%)	Programado
C1-A04				
Indicador: MONTO DE RECUPERACIÓN DE CARTERA				
Eficacia:				META ANUAL
		101.17% - Cumplimiento Óptimo (80 - 120%)		24000000
				% DE AVANCE
				25.25%
Causa del Incumplimiento:				
Efecto del Incumplimiento:				
Impacto del Incumplimiento en el Componente:				
C1-A05				
Indicador: SUPERVISIÓN DE FINANCIAMIENTOS OTORGADOS CON VENCIMIENTO				
Eficacia:				META ANUAL
		96.15% - Cumplimiento Óptimo (80 - 120%)		100%
				% DE AVANCE
				96.15%
Causa del Incumplimiento:	SE PRESENTÓ ESE NÚMERO DE CRÉDITOS CON VENCIMIENTO PARA SUPERVISIÓN.			
Efecto del Incumplimiento:	SE CUMPLIO LA SUPERVISIÓN EN UN 86%.			
Impacto del Incumplimiento en el Componente:	CASI TODOS LOS CRÉDITOS SUJETOS PARA SUPERVISAR FUERON VISITADOS ALCANZANDO EL 96% DE LOS MISMOS, POR LO QUE SE LOGRA ASEGURAR LA CORRECTA INVERSIÓN DEL RECURSO FINANCIADO.			
C1-A06				
Indicador: RAZÓN DE GÉNERO EN PORCENTAJE DEL NÚMERO DE CRÉDITOS OTORGADOS A MUJERES.				
Eficacia:				META ANUAL
		83.33% - Cumplimiento Óptimo (80 - 120%)		24
				% DE AVANCE
				20.83%
Causa del Incumplimiento:				
Efecto del Incumplimiento:				
Impacto del Incumplimiento en el Componente:				
Indicador: RAZÓN DE GÉNERO EN NÚMERO DE CRÉDITOS OTORGADOS EN RELACIÓN A MUJERES Y HOMBRES				
Eficacia:				META ANUAL
		165.67% - Cumplimiento en riesgo (<60% o >120%)		100%
				% DE AVANCE
				165.67%
Causa del Incumplimiento:				



Parámetros de automatización:	Cumplimiento Óptimo (80 - 120%)	Cumplimiento Mejorable (60 - 79%)	Cumplimiento en riesgo (<60% o >120%)	Programado
C1-A06				
Efecto del Incumplimiento:				
Impacto del Incumplimiento en el Componente:				
C1-A07				
Indicador: RAZÓN DE GÉNERO EN PORCENTAJE DEL MONTO DE CRÉDITO OTORGADO A MUJERES.				
Eficiencia:		4.25% - Cumplimiento en riesgo (<60% o >120%)		META ANUAL 8000000
% DE AVANCE				1.06%
Causa del Incumplimiento:				
Efecto del Incumplimiento:				
Impacto del Incumplimiento en el Componente:				
Indicador: RAZÓN DE GÉNERO EN MONTO FINANCIADO EN RELACIÓN A MUJERES Y HOMBRES.				
Eficiencia:		113.33% - Cumplimiento Óptimo (80 - 120%)		META ANUAL 100%
% DE AVANCE				113.33%
Causa del Incumplimiento:				
Efecto del Incumplimiento:				
Impacto del Incumplimiento en el Componente:				
C1-A08				
Indicador: INFORMES POR CRÉDITOS OTORGADOS A TRAVÉS DE LA BANCA				
Eficiencia:		100% - Cumplimiento Óptimo (80 - 120%)		META ANUAL 4
% DE AVANCE				25%
Causa del Incumplimiento:				
Efecto del Incumplimiento:				
Impacto del Incumplimiento en el Componente:				
C2-A01				
Indicador: MONTO DE CRÉDITOS AUTORIZADOS A PERSONAS FÍSICAS A TRAVÉS DEL PROGRAMA MUJER ACTIVA				
Eficiencia:		0% - Cumplimiento en riesgo (<60% o >120%)		META ANUAL 625000
% DE AVANCE				99.05%



Parámetros de satisfacción:	Cumplimiento Óptimo (80 - 120%)	Cumplimiento Mejorable (60 - 79%)	Cumplimiento en riesgo (<60% o >120%)	Programado
C2-A01				
Causa del incumplimiento:				
Efecto del incumplimiento:				
Impacto del incumplimiento en el Componente:				
C2-A02				
Indicador: NÚMERO DE VISTAS DE VERIFICACIÓN REALIZADAS POR CRÉDITOS AUTORIZADOS DEL PROGRAMA MUJER ACTIVA				
Eficacia:		No Programado		
Causa del incumplimiento:				
Efecto del incumplimiento:				
Impacto del incumplimiento en el Componente:				
C2-A03				
Indicador: SUPERVISIÓN DE FINANCIAMIENTOS OTORGADOS CON VENCIMIENTO POR EL PROGRAMA MUJER ACTIVA				
Eficacia:		100% - Cumplimiento Óptimo (80 - 120%)		
Causa del incumplimiento:		SE DEBE A QUE SOLAMENTE SE PRESENTARON 2 CRÉDITOS CON VENCIMIENTO EN EL PRIMER TRIMESTRE DE 2026.		
Efecto del incumplimiento:		SE VISITARON EL 100% DE LOS CRÉDITOS CON VENCIMIENTO PARA SER VISITADOS EN EL TRIMESTRE.		
Impacto del incumplimiento en el Componente:		ACREDITADOS VISITADOS PARA LA GESTIÓN DE COMPROBACIÓN FÍSICA Y DOCUMENTAL DE LA CORRECTA UTILIZACIÓN DEL CRÉDITO OTORGADO.		
C2-A04				
Indicador: MONTO DE RECUPERACIÓN DE CARTERA DEL PROGRAMA MUJER ACTIVA				
Eficacia:		146.49% - Cumplimiento en riesgo (<60% o >120%)		
Causa del incumplimiento:		LA CAUSA DEL CUMPLIMIENTO TRIMESTRAL SE DEBE AL CONJUNTO DE ESFUERZOS: INTENSIFICANDO LAS GESTIONES DE COBRANZA.		
Efecto del incumplimiento:		EL EFECTO DEL CUMPLIMIENTO ES QUE SE TENDRÁ UNA MAYOR DISPONIBILIDAD DE RECURSOS PARA DARLE REVOLUCIÓN A LOS CRÉDITOS DEL PROGRAMA MUJER ACTIVA.		
Impacto del incumplimiento en el Componente:		UN MAYOR NÚMERO DE MUJERES SE VERÁN BENEFICIADAS CON CRÉDITOS PARA EL DESARROLLO DE ACTIVIDADES PRODUCTIVAS EN SONORA.		
			META ANUAL	% DE AVANCE
			0	0%
			100%	100%
			1800000	36.62%



NOTAS:

1. El valor de la meta anual corresponde al valor de la programación modificada.
2. El valor del porcentaje de avance es con respecto a la meta anual.
3. El parámetro del semáforo se asigna de acuerdo al avance programado y acumulado al trimestre que se reporta.
4. El porcentaje de cumplimiento que se muestra junto al parámetro asignado en el punto anterior, corresponde al avance acumulado con respecto a la programación acumulada al trimestre que se reporta.
5. Para el caso de los indicadores no acumulables, el porcentaje de avance trimestral es igual al porcentaje de avance anual.
6. El valor del porcentaje de avance de los indicadores descendentes se calcula dividiendo la meta / avance.